


INTERNET Week 2004  
 開催地 2004年12月1日(金)～12月3日(日)  
 開催場 パシフィック横浜会議センター

1

## トラブルシュートを想定したネットワーク監視 ～オープンソースソフトウェアによる実践～

2004/12/1  
 イー・アクセス株式会社  
 矢萩茂樹  
 (yahagi@eaccess.net)

2004/12/1 Copyright (C) 1999-2004 Shigeki YAHAGI, All rights reserved.




INTERNET Week 2004  
 開催地 2004年12月1日(金)～12月3日(日)  
 開催場 パシフィック横浜会議センター

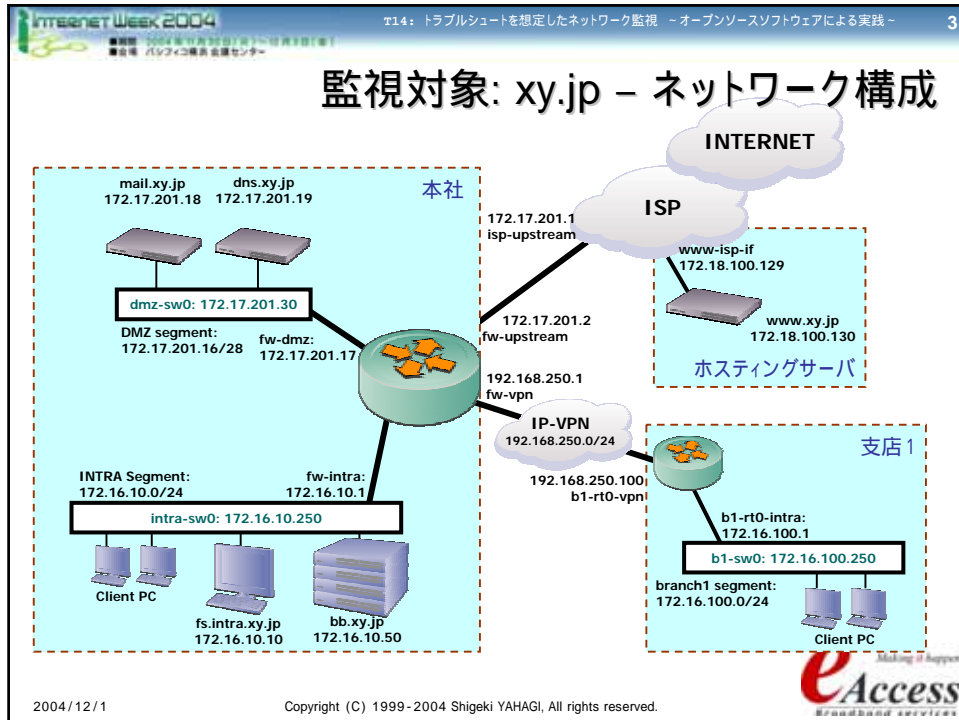
114: トラブルシュートを想定したネットワーク監視 ～オープンソースソフトウェアによる実践～ 2

## 本セッションの目的

- 本チュートリアルでは、ネットワーク監視と障害発生時のフローに着目し、効率的なネットワーク監視について考察する。
- 小規模ネットワークを仮想し、そのネットワークを監視するオープンソースベースツールの設定を元に、どのように監視を行えばトラブルシュートが行いやすくなるかを検討する。
- 取り上げるのは以下のツール
  - Big Brother + 機能拡張スクリプト
    - bbgen, larrd, bbmrtg.pl, maint.pl, bbtray
  - MRTG

2004/12/1 Copyright (C) 1999-2004 Shigeki YAHAGI, All rights reserved.





INTERNET Week 2004 T14: トラブルシュートを想定したネットワーク監視 - オープンソースソフトウェアによる実践 - 4

■会場 2004年12月1日(金)13:00-14:00  
■会場 パシフィック情報会館センター


## INDEX

- I. ネットワーク監視とトラブルシュート概論
- II. 監視サーバからの監視
- III. プロブクライアントによるリソース監視
- IV. トラフィックリソース監視

2004/12/1 Copyright (C) 1999-2004 Shigeki YAHAGI, All rights reserved. eAccess Making it happen Broadband services

Internet Week 2004 T14: トラブルシュートを想定したネットワーク監視 - オープンソースソフトウェアによる実践 - 5

### ネットワーク管理者への文句



イントラサーバにアクセスできない

インターネットにつながらない

ファイルサーバのアクセスが遅い

メールが送れないとれない

データベースにアクセスできず仕事にならん

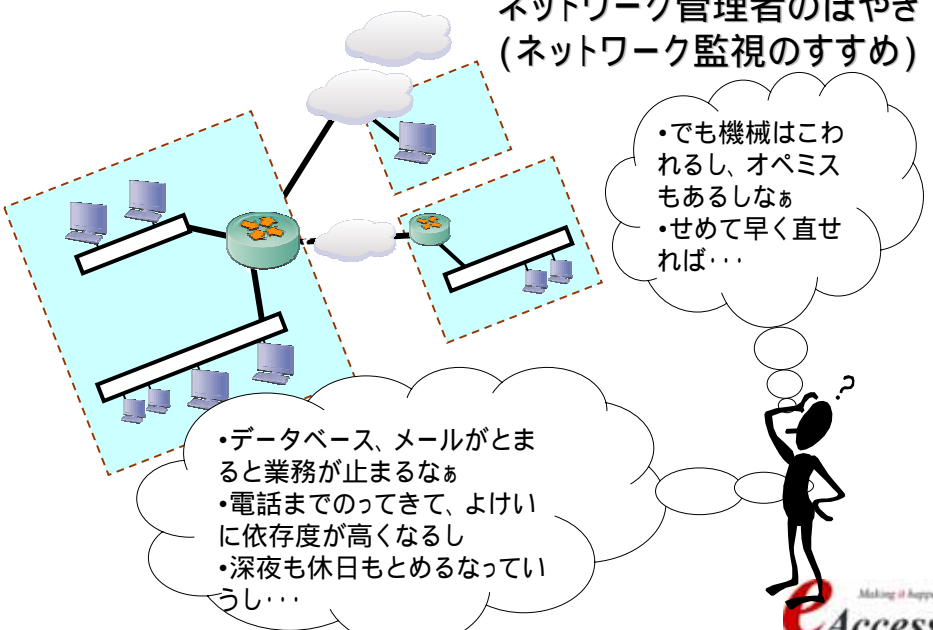
**仕事にならん早く直して!**

IP電話がぶちぶちいって会話にならない

2004/12/1 Copyright (C) 1999-2004 Shigeki YAHAGI, All rights reserved. eAccess Making it Happen Broadband services

Internet Week 2004 T14: トラブルシュートを想定したネットワーク監視 - オープンソースソフトウェアによる実践 - 6

### ネットワーク管理者のぼやき (ネットワーク監視のすすめ)



•でも機械はこわれるし、オベミスもあるしな

•せめて早く直せれば...

•データベース、メールがとまると業務が止まるな

•電話までのってきて、よけいに依存度が高くなるし

•深夜も休日もとめるなっているし...


2004/12/1 Copyright (C) 1999-2004 Shigeki YAHAGI, All rights reserved. eAccess Making it Happen Broadband services

Internet Week 2004 T14: トラブルシュートを想定したネットワーク監視 - オープンソースソフトウェアによる実践 - 7

■期間 2004年11月25日(金)13:00-15:00(予定)  
■会場 パシフィコ横浜 会議センター

## ネットワーク監視とは

- ネットワークの稼働状態を監視する業務
  - 障害を的確に検知し、迅速な障害復旧を行うために行う
- フローを文章化すると
  - 監視すべきノードをピックアップし、
  - 監視条件を設定し、
  - **全ての監視対象を漏れなく定期的に稼働監視し、**
  - 問題があったら障害を**管理者に通知する。**
- ネットワーク監視の後には障害復旧処理が続く
  - 障害原因を特定(**トラブルシュート**)し、
  - **障害ノードの復旧**を行う

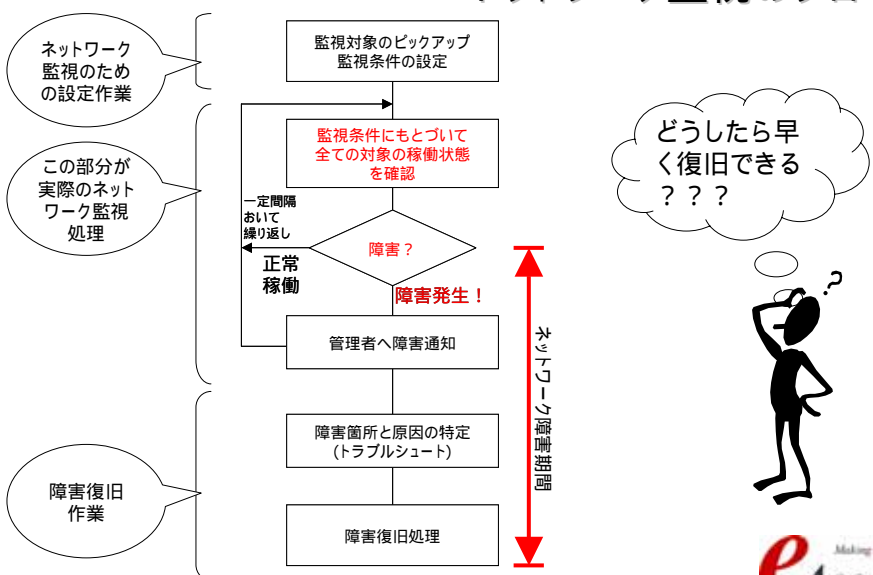


2004/12/1 Copyright (C) 1999-2004 Shigeki YAHAGI, All rights reserved.

Internet Week 2004 T14: トラブルシュートを想定したネットワーク監視 - オープンソースソフトウェアによる実践 - 8

■期間 2004年11月25日(金)13:00-15:00(予定)  
■会場 パシフィコ横浜 会議センター

## ネットワーク監視のフロー



```


    graph TD
      A[監視対象のピックアップ  
監視条件の設定] --> B[監視条件にもとづいて  
全ての対象の稼働状態  
を確認]
      B --> C{障害?}
      C -- "正常稼働" --> B
      C -- "障害発生!" --> D[管理者へ障害通知]
      D --> E[障害箇所と原因の特定  
(トラブルシュート)]
      E --> F[障害復旧処理]
      C -.-> G[ネットワーク障害期間]
  
```

ネットワーク監視のための設定作業

この部分が実際のネットワーク監視処理

障害復旧作業

どうしたら早く復旧できる???





2004/12/1 Copyright (C) 1999-2004 Shigeki YAHAGI, All rights reserved.

Internet Week 2004 T14: トラブルシュートを想定したネットワーク監視 - オープンソースソフトウェアによる実践 - 9

## ネットワーク障害を早期復旧させるには

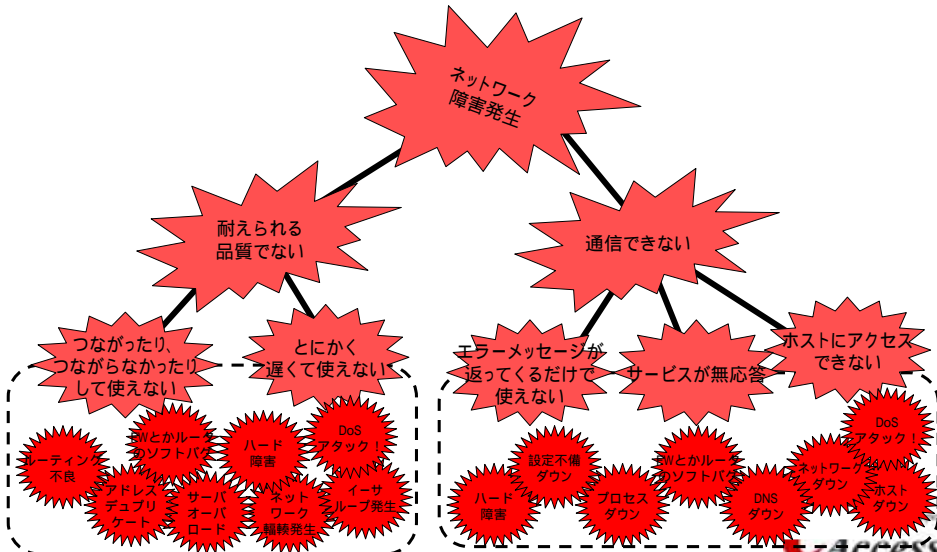
- 漏れのない稼働状態確認
- 的確な障害通知
- 迅速な障害原因調査開始
- 迅速な障害原因の特定
- 障害復旧のための準備



2004/12/1 Copyright (C) 1999-2004 Shigeki YAHAGI, All rights reserved.

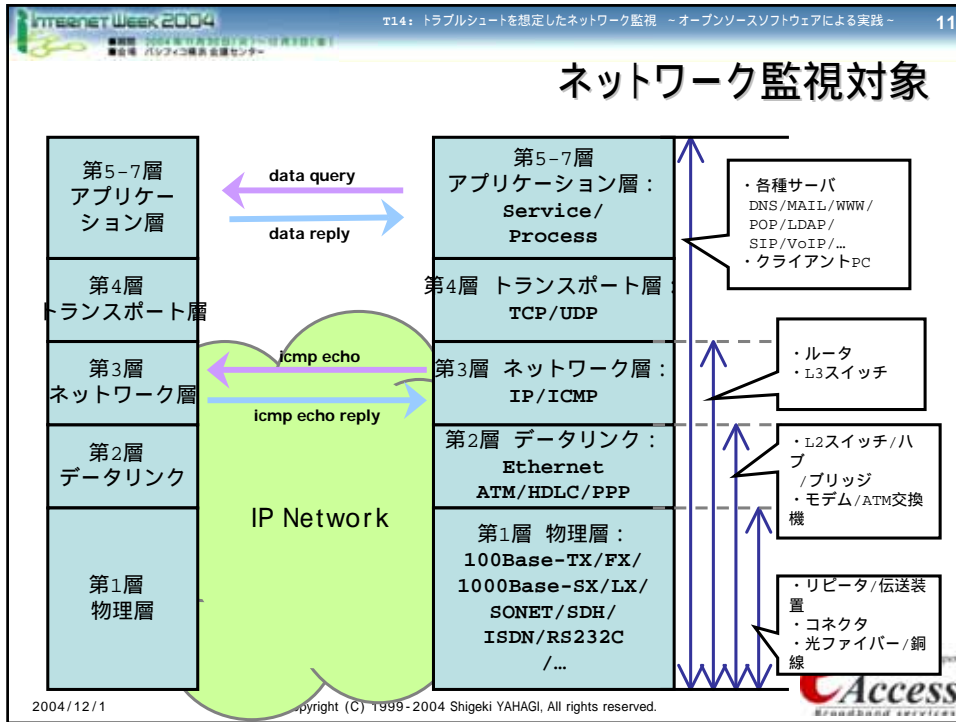
Internet Week 2004 T14: トラブルシュートを想定したネットワーク監視 - オープンソースソフトウェアによる実践 - 10

## 様々なネットワーク障害の例

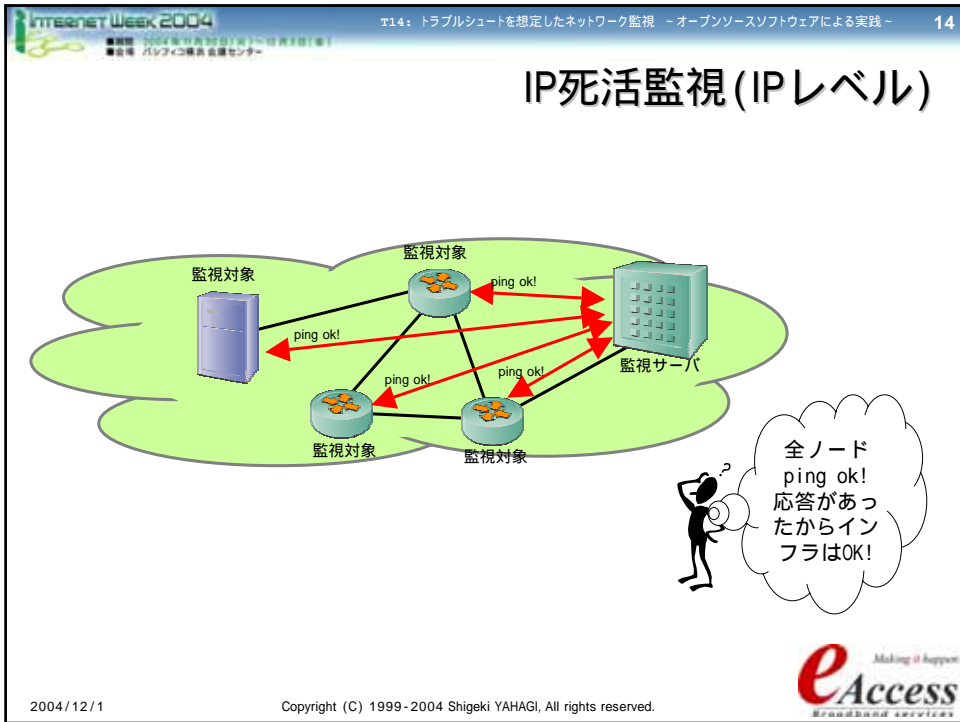
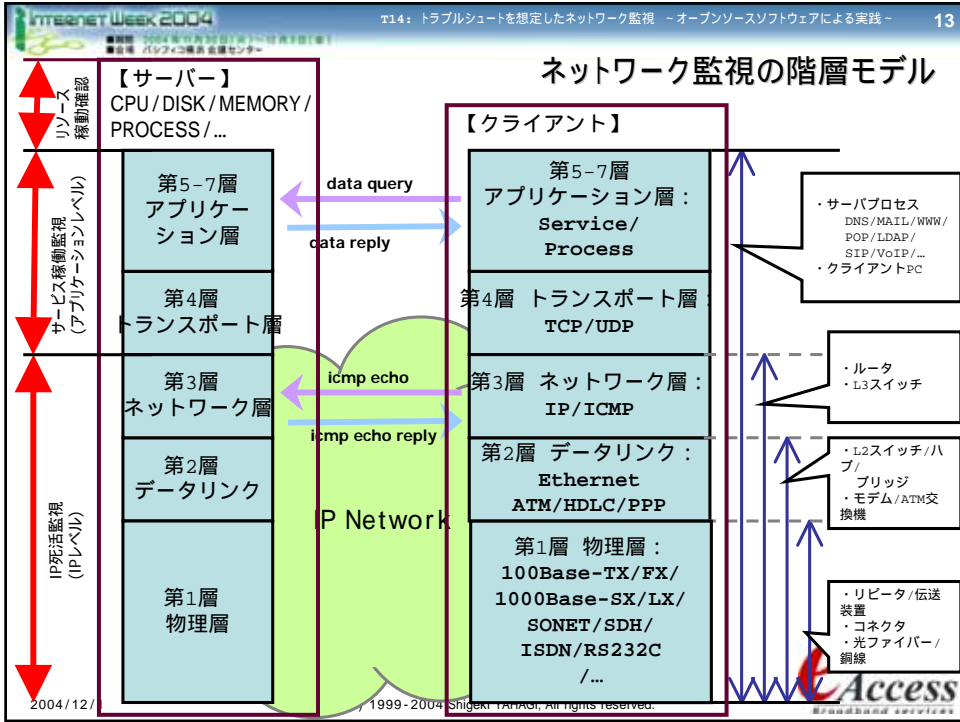


```
graph TD; A[ネットワーク障害発生] --> B[耐えられる品質でない]; A --> C[通信できない]; B --> B1[つながったり、つながらなったりして使えない]; B --> B2[とにかく遅くて使えない]; C --> C1[エラーメッセージが返ってくるだけで使えない]; C --> C2[サービスが無応答]; C --> C3[ホストにアクセスできない]; B1 --- B1a[ルーター不良]; B1 --- B1b[SWとかルーターのソフトウェア]; B1 --- B1c[アドレスデュープリケート]; B2 --- B2a[ハード障害]; B2 --- B2b[DoS攻撃]; B2 --- B2c[DDoS]; B2 --- B2d[イーサネットループ発生]; C1 --- C1a[ハード障害]; C1 --- C1b[設定不備ダウン]; C2 --- C2a[プロセスダウン]; C2 --- C2b[SWとかルーターのソフトウェア]; C3 --- C3a[DNSダウン]; C3 --- C3b[ネットワーク障害]; C3 --- C3c[DoS攻撃]; C3 --- C3d[ホストダウン];
```

2004/12/1 Copyright (C) 1999-2004 Shigeki YAHAGI, All rights reserved.



- INTERNET Week 2004 T14: トラブルシュートを想定したネットワーク監視 - オープンソースソフトウェアによる実践 - 12
- ## プロトコルスタックに準じたネットワーク監視の種類
- IP死活監視: IP基盤確認
    - 監視対象がIP的に生存していることを確認する
  - サービス提供状態監視: 提供サービス確認
    - サービスが問題なく稼働していることを確認する
  - リソース監視: システム稼働状態確認
    - プロセスが正常に起動していることを確認する。
    - 十分なリソースが確保されていることを確認する
      - CPU/DISK/MEMORY/PROCESS
- 2004/12/1 Copyright (C) 1999-2004 Shigeki YAHAGI, All rights reserved. eAccess



INTERNET Week 2004 T14: トラブルシュートを想定したネットワーク監視 - オープンソースソフトウェアによる実践 - 15

■ 開催地: 2004年12月1日(木) 13:00-17:00(予定)  
■ 会場: パシフィコ横浜 会議センター

## サービス稼働監視 (アプリケーションレベル)

監視対象 ← http test → 監視サーバ  
監視サーバ → http test ok! → 監視対象  
監視対象 ← ftp test → 監視サーバ  
監視サーバ → ftp test ok! → 監視対象  
監視対象 ← ssh test → 監視サーバ  
監視サーバ → ssh test ok! → 監視対象

バケットはとどいているから、アプリケーションレベルで確認。全アプリok!

2004/12/1 Copyright (C) 1999-2004 Shigeki YAHAGI, All rights reserved. eAccess Making it Happen. Broadband services.

INTERNET Week 2004 T14: トラブルシュートを想定したネットワーク監視 - オープンソースソフトウェアによる実践 - 16

■ 開催地: 2004年12月1日(木) 13:00-17:00(予定)  
■ 会場: パシフィコ横浜 会議センター

## リソース監視 (システムレベル)

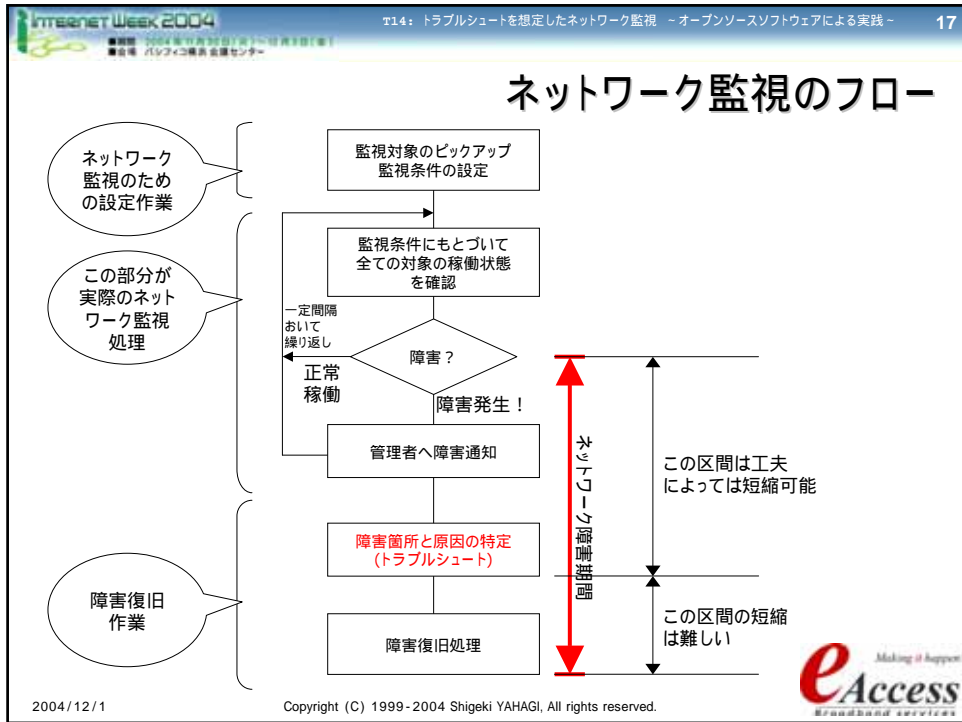
監視システム  
サービス提供状況監視  
ホスト稼働監視  
取得したリソース情報の統計処理・グラフ化

監視対象 www.xy.jp  
httpd 監視プロンプト  
OS  
CPU メモリ HDD  
ハードウェア  
リソース情報取得

統計処理・グラフ化したリソース情報から使用状況の傾向がわかる!

2004/12/1 Copyright (C) 1999-2004 Shigeki YAHAGI, All rights reserved. eAccess Making it Happen. Broadband services.





- INTERNET Week 2004 T14: トラブルシュートを想定したネットワーク監視 - オープンソースソフトウェアによる実践 - 18
- ## ネットワーク障害の分類
- ネットワーク監視では”単体障害”・”複数障害”で対応がわかる
  - 単独ホスト障害は切り分けは見ての通りでわかりやすい
  - 複数ホスト障害の場合にはトラブルシュートによる原因追求が必要
    - tracerouteによる障害ポイントの把握
    - ネットワーク接続図と障害ホストのマッピングによる障害ポイントの絞込み
  - 絞込みの条件
    - 単独? :
      - 対象確定!
    - 複数? :
      - 同一ルータ?, 同一ネットワーク?. 同一セグメント?, 同一スイッチ?, ...
- 2004/12/1 Copyright (C) 1999-2004 Shigeki YAHAGI, All rights reserved. eAccess Making it happen Broadband services


INTERNET Week 2004 T14: トラブルシュートを想定したネットワーク監視 - オープンソースソフトウェアによる実践 - 19

## 迅速なトラブルシューティングのための準備

- 時間がかかるのは複数障害の切り分け作業
  - トラブルシューティングの手順は基本的に同一
    - tracerouteによる障害ポイントの把握
    - ネットワーク接続図と障害ホストのマッピングによる障害ポイントの絞込み
  - この情報整理が整っているかどうか、早期解決のわかれめ
    - これらの情報はネットワーク構築時確定している
    - トラブルにあってから調べるのでは遅い

↓

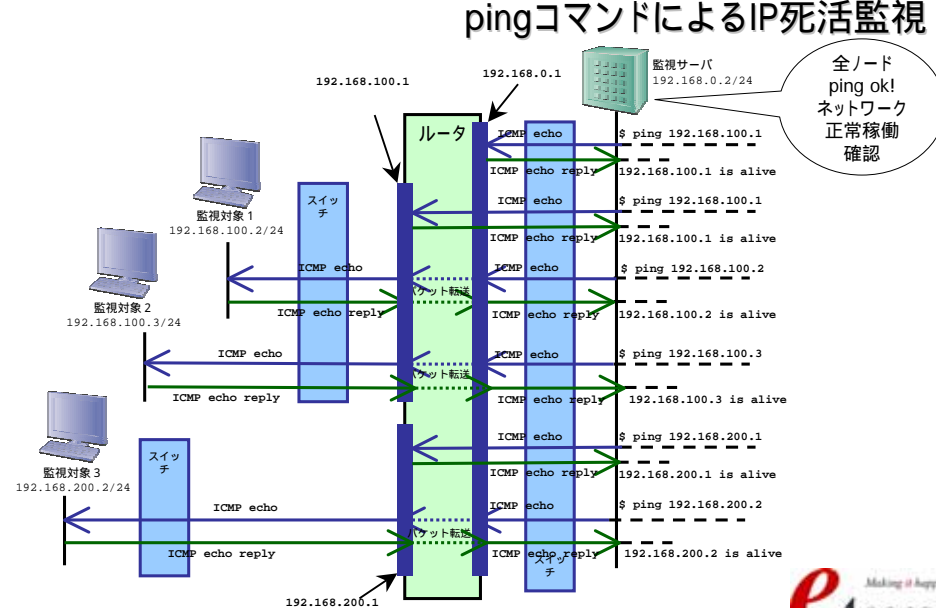
- 整理した情報をそのままネットワーク監視システムにトポロジーごと設定するのが肝！



2004/12/1 Copyright (C) 1999-2004 Shigeki YAHAGI, All rights reserved.

INTERNET Week 2004 T14: トラブルシュートを想定したネットワーク監視 - オープンソースソフトウェアによる実践 - 20

## pingコマンドによるIP死活監視



全ノード ping ok!  
ネットワーク正常稼働確認

2004/12/1 Copyright (C) 1999-2004 Shigeki YAHAGI, All rights reserved.

INTERNET Week 2004 T14: トラブルシュートを想定したネットワーク監視 - オープンソースソフトウェアによる実践 - 21

### pingコマンドによるIP死活監視 (単独障害検知)

2004/12/1 Copyright (C) 1999-2004 Shigeki YAHAGI, All rights reserved.

*eAccess* Making it Happen Broadband services

INTERNET Week 2004 T14: トラブルシュートを想定したネットワーク監視 - オープンソースソフトウェアによる実践 - 22

### pingコマンドによるIP死活監視 (複数障害検知)

2004/12/1 Copyright (C) 1999-2004 Shigeki YAHAGI, All rights reserved.

*eAccess* Making it Happen Broadband services

Internet Week 2004 T14: トラブルシュートを想定したネットワーク監視 - オープンソースソフトウェアによる実践 - 23

## サービス稼働監視・リソース監視と IP死活監視の複合障害の関係

		IP死活監視		
		警報無し	単独ノード 警報	複数ノード 警報
サービス 稼働監視	単独サービス 警報	単独ホスト 障害	単独ホスト 障害	ネットワーク 障害
	複数サービス 警報	単独ホスト 障害	単独ホスト 障害	ネットワーク 障害
	単独ノード 警報	単独ホスト 障害	単独ホスト 障害	ネットワーク 障害
	複数ノード 警報	ネットワーク 障害の可能性	サービス関係 処理障害	ネットワーク 障害
リソース 監視	単独サービス 警報	単独ホスト 障害	単独ホスト 障害	ネットワーク 障害
	複数サービス 警報	単独ホスト 障害	単独ホスト 障害	ネットワーク 障害
	単独ノード 警報	単独ホスト 障害	単独ホスト 障害	ネットワーク 障害
	複数ノード 警報	ネットワーク 障害の可能性	サービス関係 処理障害	ネットワーク 障害

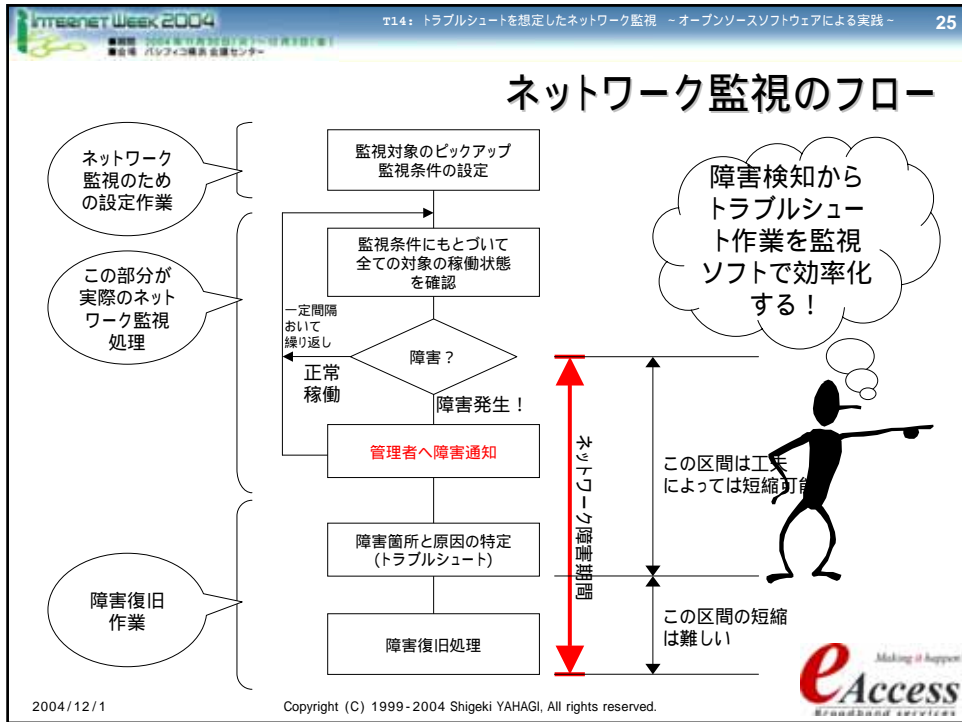
2004/12/1 Copyright (C) 1999-2004 Shigeki YAHAGI, All rights reserved.

Internet Week 2004 T14: トラブルシュートを想定したネットワーク監視 - オープンソースソフトウェアによる実践 - 24

## 障害通知について考える

- 適切な障害通知ポイントの設定と確実な通知方法
- 障害検知後、管理者に対して速やかにイベントの報告を行う
  - 障害システム / イベント / 時間により障害通知先を判断し、通知を行う。
    - **確実に届いて反応するエスカレーション体制が一番重要**
    - 通知されても対処開始が遅ればその分だけ障害が重大化していく！
  - 定期メンテナンスやエスカレーション対象外の通知を抑制
    - 計画停止を障害検知しない仕組みは対応速度や精度を上げるためにも重要！
- メールによる障害発生通知
  - 通知には以下の情報を含めると迅速な対応が可能となる
    - 障害発生時刻
    - 障害発生箇所・機器
    - 障害状況
    - 障害サマリーページへのURL情報
- 監視クライアントからの自動通知
  - 音、POPUP WINDOWなどによる通知

2004/12/1 Copyright (C) 1999-2004 Shigeki YAHAGI, All rights reserved.

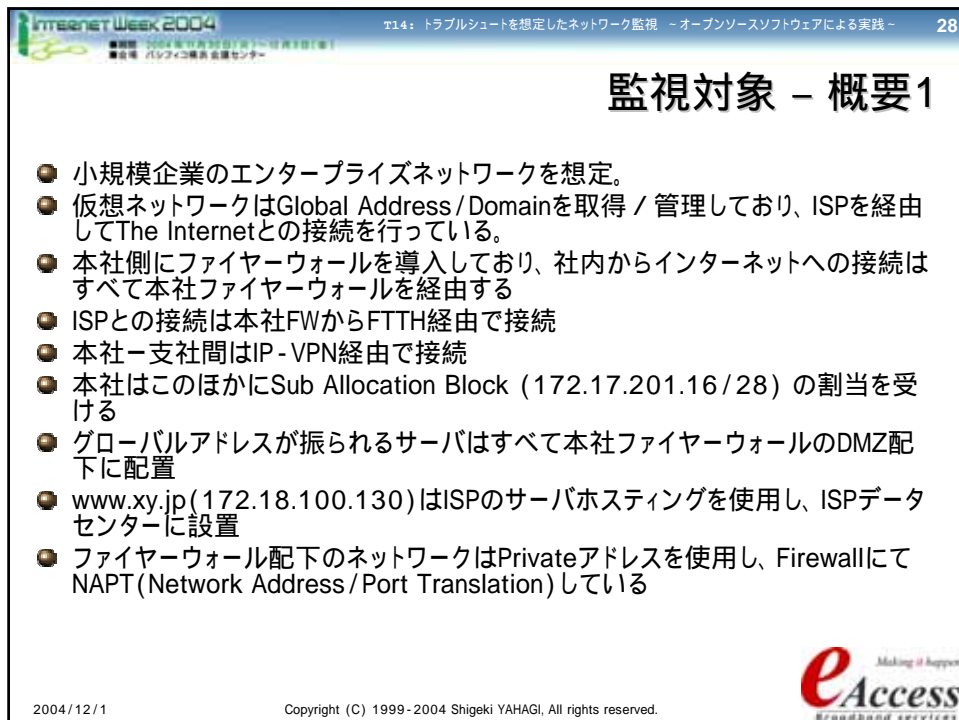
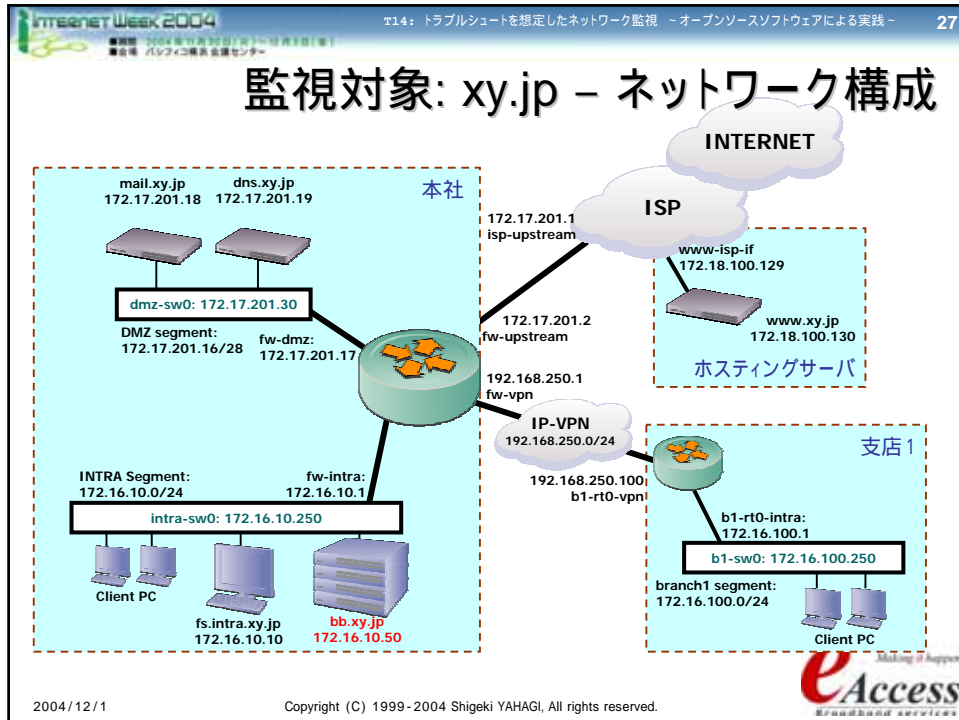


Internet Week 2004 T14: トラブルシュートを想定したネットワーク監視 - オープンソースソフトウェアによる実践 - 26

## INDEX

- I. ネットワーク監視とトラブルシュート概論
- II. 監視対象分析
- III. 監視サーバからの監視
- IV. プロブクライアントによるリソース監視
- V. トラフィックリソース監視

2004/12/1 Copyright (C) 1999-2004 Shigeki YAHAGI, All rights reserved. eAccess Making it happen Broadband services




INTERNET Week 2004 T14: トラブルシュートを想定したネットワーク監視 - オープンソースソフトウェアによる実践 - 29

■期間 2004年12月29日(水)～1月1日(金)  
■会場 パシフィコ横浜 会議センター

## 監視対象分析 - IPアドレスブロック割当

セグメント	アドレスブロック	用途
本社DMZセグメント	172.17.201.16/28	ISP割当グローバル
www.xy.jpセグメント	172.18.100.128/30	www.xy.jpホスティンググローバル
本社イントラセグメント	172.16.10.0/24	イントラ向けプライベート
本社WANセグメント	172.17.201.0/30	ISP割当グローバル
本社-支社間セグメント	192.168.250.0/24	WAN機器チェック用プライベート
支社イントラセグメント	172.16.100.0/24	イントラ向けプライベート


2004/12/1 Copyright (C) 1999-2004 Shigeki YAHAGI, All rights reserved. 

INTERNET Week 2004 T14: トラブルシュートを想定したネットワーク監視 - オープンソースソフトウェアによる実践 - 30

■期間 2004年12月29日(水)～1月1日(金)  
■会場 パシフィコ横浜 会議センター

## 監視対象分析 - 提供サービス1

- ネットワーク提供サービス
  - 社外向けサービス
    - DNS / MAIL (SMTP) / WWW
  - 社内向けサービス
    - DNS / MAIL (SMTP / POP) / WWW (Intra)
    - DHCP
    - File Server / Print Server
  - 共通ポート
    - メンテナンスはTELNETは使用せず、SSHのみ。
    - FTPサービスも社外向けには開いていない
    - SMTPサービスは必要なサーバのみに限定
    - 社外へはポートはあけておらず、IPsec / PPTP VPN経由で内部からのみLOGIN可能とする


2004/12/1 Copyright (C) 1999-2004 Shigeki YAHAGI, All rights reserved. 

INTERNET Week 2004 T14: トラブルシュートを想定したネットワーク監視 - オープンソースソフトウェアによる実践 - 31

■ 開催: 2004年12月1日(金) 13:00-15:00(予定)  
■ 会場: パシフィック横浜会議センター

## 監視対象分析 - 提供サービス1

- ネットワーク提供サービス2
  - DNS設定
    - Primary: dns.xy.jp (172.17.201.18)
    - Secondary: mail.xy.jp (172.17.201.19)
  - メール設定
    - Primary: mail.xy.jp
    - Secondary: dns.xy.jp
  - POPは社内のみ制限。
- 社外からのアクセスはVPNを経由してのみ可能


2004/12/1 Copyright (C) 1999-2004 Shigeki YAHAGI, All rights reserved. 

INTERNET Week 2004 T14: トラブルシュートを想定したネットワーク監視 - オープンソースソフトウェアによる実践 - 32

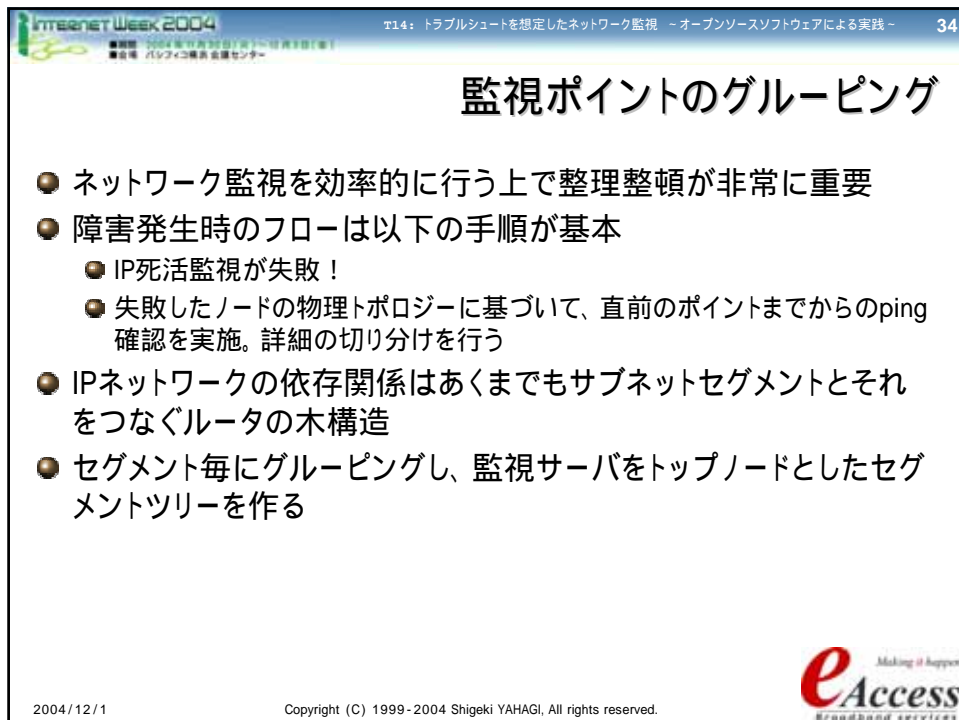
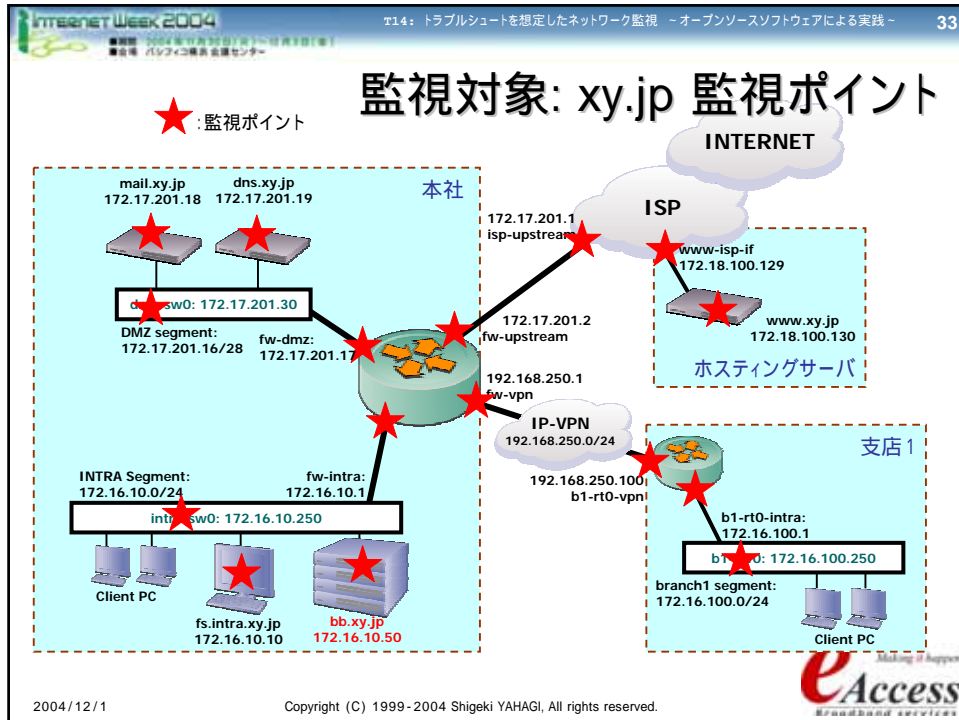
■ 開催: 2004年12月1日(金) 13:00-15:00(予定)  
■ 会場: パシフィック横浜会議センター

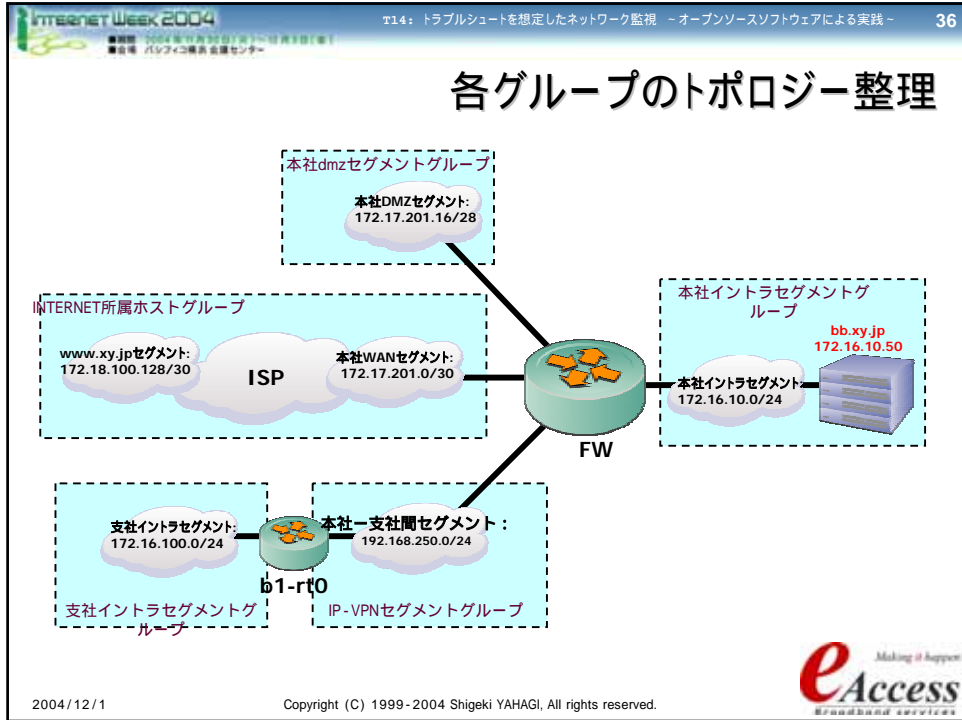
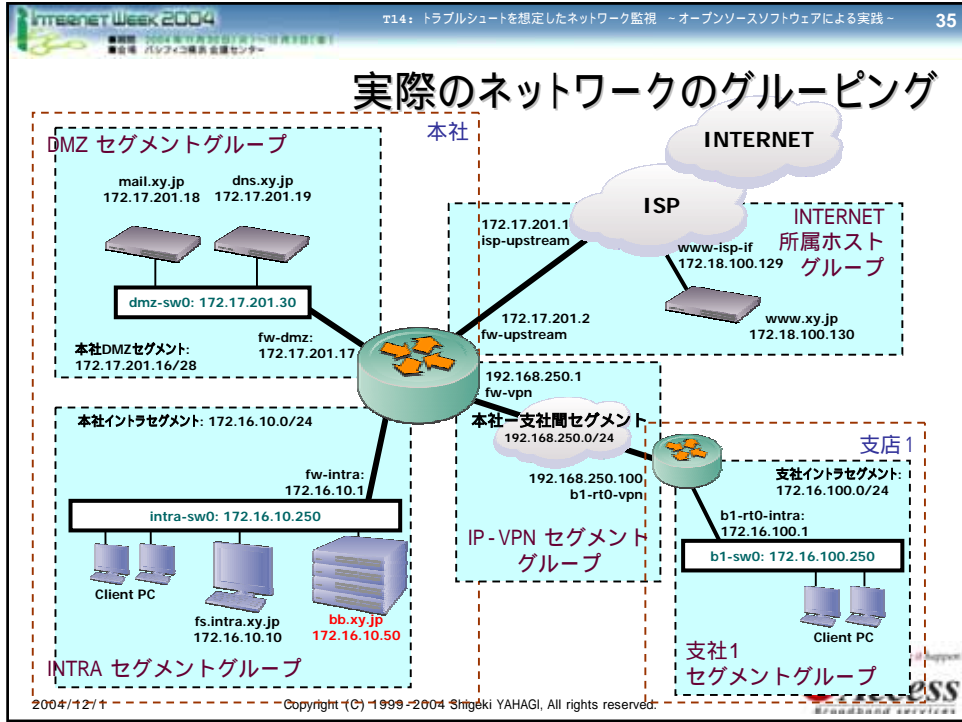
## 監視ポイントの割り出し

- 監視ポイントは以下の設備を対象とする
  - 共用サービスを提供している設備: 各種サーバ
  - ネットワーク設備: ルータ・スイッチ・ファイアウォール
    - イーサネット区間は障害となると切り分けが難しいことから、基幹部分のスイッチはSNMP対応のインテリジェントスイッチ導入が好ましい
    - ファイアウォールはデフォルトではICMPには答えない。監視するためには返答するようなポリシー適用が必要
- 監視対象外の設備
  - クライアントPCやオンラインと関係のない開発サーバなどは対象外
  - 稼働時間が規定されるノードの設定には注意が必要
- 該当するノードと提供サービスを漏れなく、ピックアップすることが重要
  - めけていては管理されていないのと同じ

2004/12/1 Copyright (C) 1999-2004 Shigeki YAHAGI, All rights reserved. 







INTERNET Week 2004 T14: トラブルシュートを想定したネットワーク監視 - オープンソースソフトウェアによる実践 - 37

## 監視対象分析 - 監視ホスト一覧


セグメント	IP address	ホスト名称	URL	提供サービス
本社イントラセグメント (172.16.10.0/24)	172.16.10.1	fw - intra	- - -	firewall
	172.16.10.10	fs.intra.xy.jp	- - -	FileServer
	172.16.10.50	bb.xy.jp	bb.xy.jp	http, ssh
	172.16.10.250	intra - sw0	- - -	switch
本社DMZセグメント (172.17.201.0/28)	172.17.201.17	fw - dmz	- - -	firewall
	172.17.201.18	mail.xy.jp	mail.xy.jp	dns, smtp, pop, ssh
	172.17.201.19	dns.xy.jp	dns.xy.jp	dns, smtp, ssh
	172.17.201.30	dmz - sw0	- - -	switch
本社WANセグメント (172.17.201.0/30)	172.17.201.1	isp - upstream	- - -	ISP - Router
	172.17.201.2	fw - upstream	- - -	firewall
www.xy.jpセグメント (172.18.100.128/30)	172.18.100.130	www.xy.jp	www.xy.jp	http, ftp, ssh
	172.18.100.129	www - isp - if	- - -	ISP - Router
本社 - 支社間セグメント (192.168.250.0/24)	192.168.250.1	fw - vpn	- - -	firewall
	192.168.250.2	b1 - rt0 - vpn	- - -	router
支社イントラセグメント (172.16.100.0/24)	172.16.100.1	b1 - rt0 - intra	- - -	firewall
	172.16.100.250	b1 - sw0	- - -	switch

2004/12/1 Copyright (C) 1999-2004 Shigeki YAHAGI, All rights reserved. 

INTERNET Week 2004 T14: トラブルシュートを想定したネットワーク監視 - オープンソースソフトウェアによる実践 - 38

## セグメントグルーピングによる障害点の把握

Local Segment: intra-sw0 (172.16.10.250) is alive, fw-intra (172.16.10.1) is alive. DMZ Segment: fw-dmz (172.17.201.17) is alive, dmz-sw0 (172.17.201.30) is alive, mail.xy.jp (172.17.201.18) is alive. VPN/Branch 1 Segment: fw-vpn (192.168.250.1) is alive, b1-rt0-vpn (192.168.250.2) is down, b1-ft0-intra (172.16.100.1) is down, b1-sw0 (192.168.100.250) is down. A communication failure is observed at b1-sw0.


2004/12/1 Copyright (C) 1999-2004 Shigeki YAHAGI, All rights reserved. 

INTERNET Week 2004 T14: トラブルシュートを想定したネットワーク監視 - オープンソースソフトウェアによる実践 - 39

■期間: 2004年12月2日(金)13:00-17:00(予定)  
■会場: パシフィコ横浜 会議センター

## 監視対象分析 - 監視時間と通知先

- 全ての機器の障害情報は障害受付窓口であるalert@xy.jpに通知
- 独自のイントラ系と支社ネットワークの部分については以下の監視・障害通知ポリシーを適用
  - 本社ファイルサーバ fs0.intra.xy.jp :
    - 毎日午前4時から6時の間でデイリーバッチ処理が走り、高負荷となることから監視を停止。監視省力化
    - この機械の障害時には担当窓口: intra@xy.jpにも通知
  - 支社機器の障害対応は現地の担当に任せることが多いために alert@branch.xy.jpへの通知を追加


2004/12/1 Copyright (C) 1999-2004 Shigeki YAHAGI, All rights reserved. 

INTERNET Week 2004 T14: トラブルシュートを想定したネットワーク監視 - オープンソースソフトウェアによる実践 - 40

■期間: 2004年12月2日(金)13:00-17:00(予定)  
■会場: パシフィコ横浜 会議センター

## INDEX


- I. ネットワーク監視とトラブルシュート概論
- II. 監視対象分析
- III. 監視サーバからの監視
- IV. プロブクライアントによるリソース監視
- V. トラフィックリソース監視

2004/12/1 Copyright (C) 1999-2004 Shigeki YAHAGI, All rights reserved. 

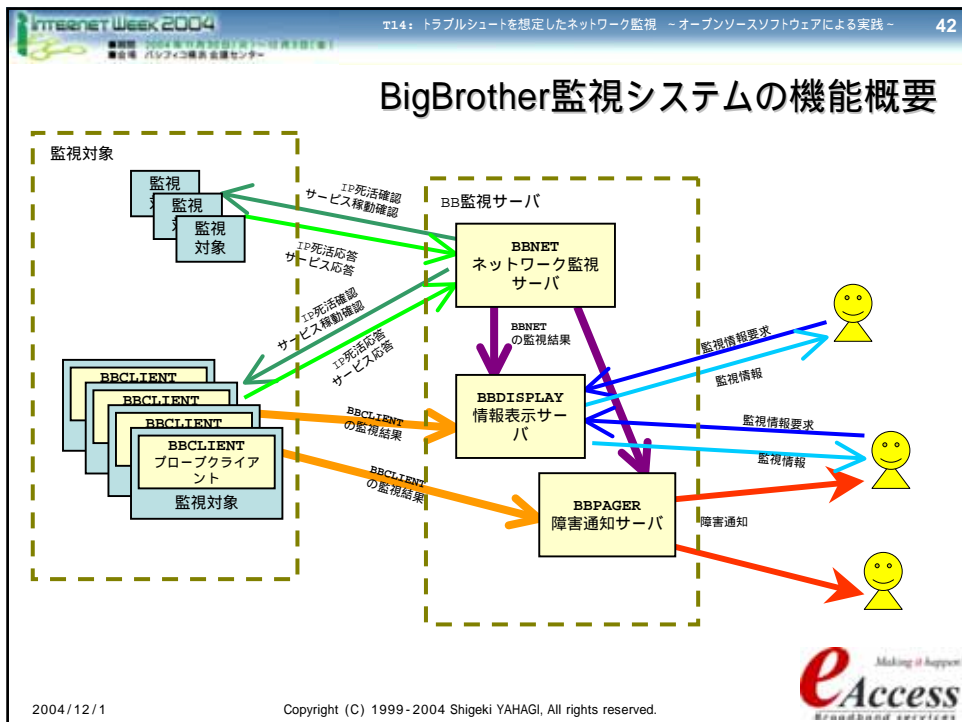
INTERNET Week 2004 T14: トラブルシュートを想定したネットワーク監視 - オープンソースソフトウェアによる実践 - 41

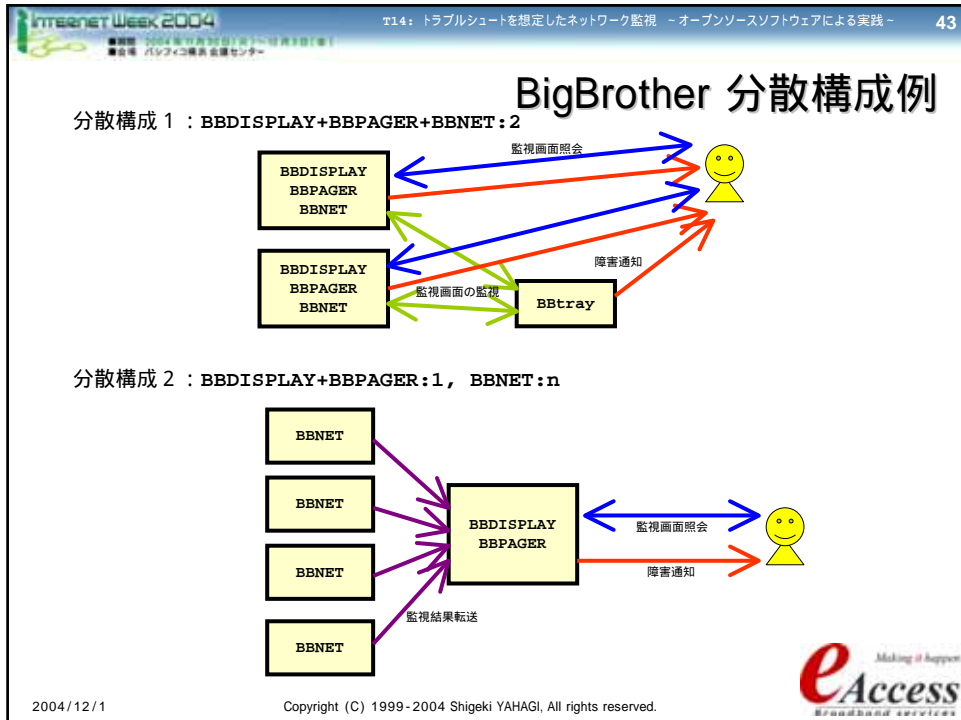
## 状態監視ツール - Big Brother

- <http://www.bb4.org/>
- WEB Baseの監視システム
  - 2002年からオープンソース版 と製品版に分かれる
  - 通常使用においては費用は発生しない
- 監視・表示・通知機能をモジュール分割しており、それぞれを別サーバに分散することで、大規模ネットワークまで適用可能
- ICMP/TCPポーリングによる監視を行う
  - 監視可能サービス: ping, smtp, http, https, pop3, dns, ftp, telnet, ssh, imap, nntp, ...
  - サーバ個別監視: CPU, disk, processes, logs
- 各種Unix/Windows NT系/NetWare/Macintoshの監視用プローブがあり、複合OS統合監視が可能



2004/12/1 Copyright (C) 1999-2004 Shigeki YAHAGI, All rights reserved.





INTERNET Week 2004 T14: トラブルシュートを想定したネットワーク監視 - オープンソースソフトウェアによる実践 - 44

■ 開催日: 2004年12月1日(金) 13:00-15:00(予定)  
■ 会場: パシフィック横浜会議センター

## 状態監視ツール - BigBrother

- 監視対象のグループ化機能
- 監視画面の階層化機能(3段階)
- 柔軟なアラーム通知機能
  - E-mailによりアラームを通知する
  - ホスト単位にシステムの停止時間を設定。自動で監視対象から除外可能
  - ホスト単位で障害通知先を変更可能
  - アラームの検出されている機器のみサマリーした画面を標準で生成
  - アラームメッセージに障害情報ページのURLが引用されており、迅速に障害情報に到達可能

2004/12/1 Copyright (C) 1999-2004 Shigeki YAHAGI, All rights reserved. eAccess Making it Happen Broadband services


INTERNET Week 2004 T14: トラブルシュートを想定したネットワーク監視 - オープンソースソフトウェアによる実践 - 45

■期間: 2004年9月25日(金)～10月1日(金)  
■会場: パシフィコ横浜 会議センター

## 状態監視ツール - BigBrother

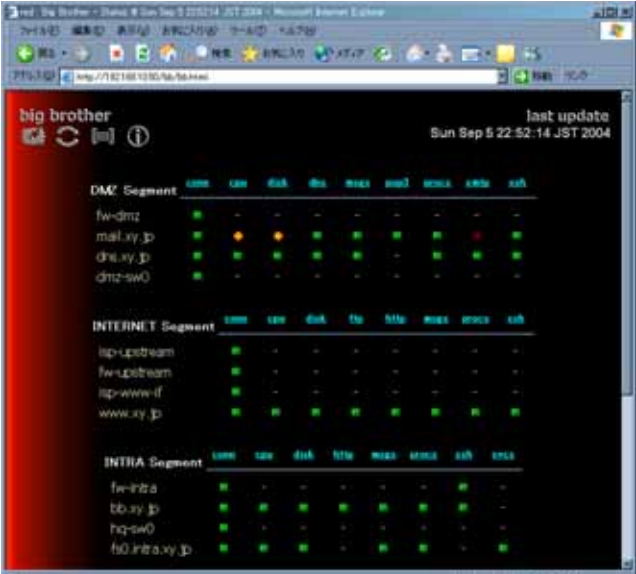
- 障害履歴機能
- システム稼動状況レポート作成機能
- 拡張インタフェースが公開されており、多彩な拡張監視モジュールが存在する
  - オープンソースの利点を生かし、BB基本ソフトをそのまま置換する機能拡張版ソフトも存在する
  - 拡張監視モジュール: DBMS, ファイルサーバ, プリンタサーバ, ...
  - 他ソフトとの連携: MRTG, RRDTools, Snort, tripwire, ...
  - BBTray: Big Brother監視ツール on Windows
- マニュアルがかなり整っている
  - 各モジュールの構成にまで踏み込んだ解説付き
- 適用範囲:
  - ネットワーク監視、IDS Front-end、気象情報監視、株価監視(?!), ...

2004/12/1 Copyright (C) 1999-2004 Shigeki YAHAGI, All rights reserved.



INTERNET Week 2004 T14: トラブルシュートを想定したネットワーク監視 - オープンソースソフトウェアによる実践 - 46

## BB: 監視画面(TOP)



The screenshot shows the Big Brother monitoring interface with a table of network segments and their status. The table is organized into three segments: DMZ, INTERNET, and INTRA.

Segment	conn	cpu	disk	file	mail	mysql	oracle	snmp	sock
<b>DMZ Segment</b>									
fw-dmz	●	●	●	●	●	●	●	●	●
mail.xy.jp	●	●	●	●	●	●	●	●	●
dns.xy.jp	●	●	●	●	●	●	●	●	●
dmz-sw0	●	●	●	●	●	●	●	●	●
<b>INTERNET Segment</b>									
isp-upstream	●	●	●	●	●	●	●	●	●
fw-upstream	●	●	●	●	●	●	●	●	●
isp-wwwif	●	●	●	●	●	●	●	●	●
www.xy.jp	●	●	●	●	●	●	●	●	●
<b>INTRA Segment</b>									
fw-intra	●	●	●	●	●	●	●	●	●
bb.xy.jp	●	●	●	●	●	●	●	●	●
hq-sw0	●	●	●	●	●	●	●	●	●
fs0.intra.xy.jp	●	●	●	●	●	●	●	●	●


2004/12/1



Internet Week 2004 T14: トラブルシュートを想定したネットワーク監視 - オープンソースソフトウェアによる実践 - 47

## 稼働状態アイコン

<div style="background-color: black; color: white; padding: 2px; margin-bottom: 5px;">■ ok</div> <div style="background-color: black; color: white; padding: 2px; margin-bottom: 5px;">● attention</div> <div style="background-color: black; color: white; padding: 2px; margin-bottom: 5px;">✕ trouble</div> <div style="background-color: black; color: white; padding: 2px; margin-bottom: 5px;">■ no report</div>	<p>“緑”, “green”: ホストの稼働状態問題なし</p> <p>“黄”, “yellow”: 軽微な障害あり。注意が必要</p> <p>“赤”, “red”: 障害発生中。</p> <p>“紫”, “purple”: ホスト無反応状態。監視履歴が存在するが、情報更新なし。システムチェックが必要。</p>
--	---



2004/12/1 Copyright (C) 1999-2004 Shigeki YAHAGI, All rights reserved.

Internet Week 2004 T14: トラブルシュートを想定したネットワーク監視 - オープンソースソフトウェアによる実践 - 48

## 監視状態表示

	conn	dns	smtp	ssh
<b>DMZ Segment</b>				
fw-dmz	■	-	-	-
mail.xy.jp	■	■	■	■
dns.xy.jp	■	■	✕	■
dmz-sw0	■	-	-	-


**監視項目名** (conn, dns, smtp, ssh)

**監視対象名** (fw-dmz, mail.xy.jp, dns.xy.jp, dmz-sw0)

**IP死活監視項目**  
全ホスト状態=green。  
IP疎通的には障害なし。

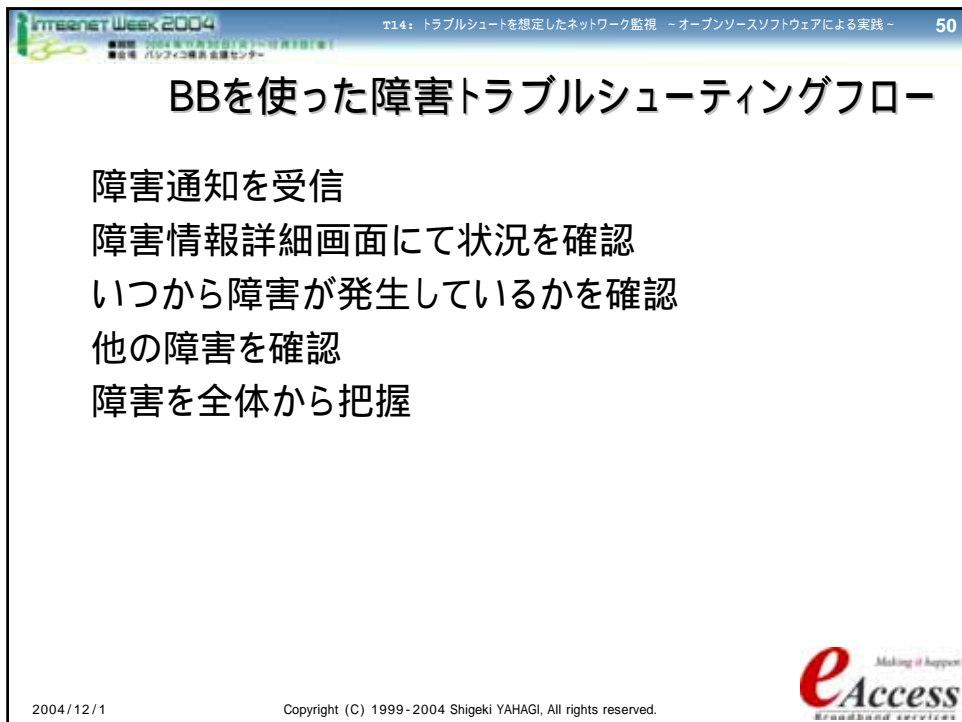
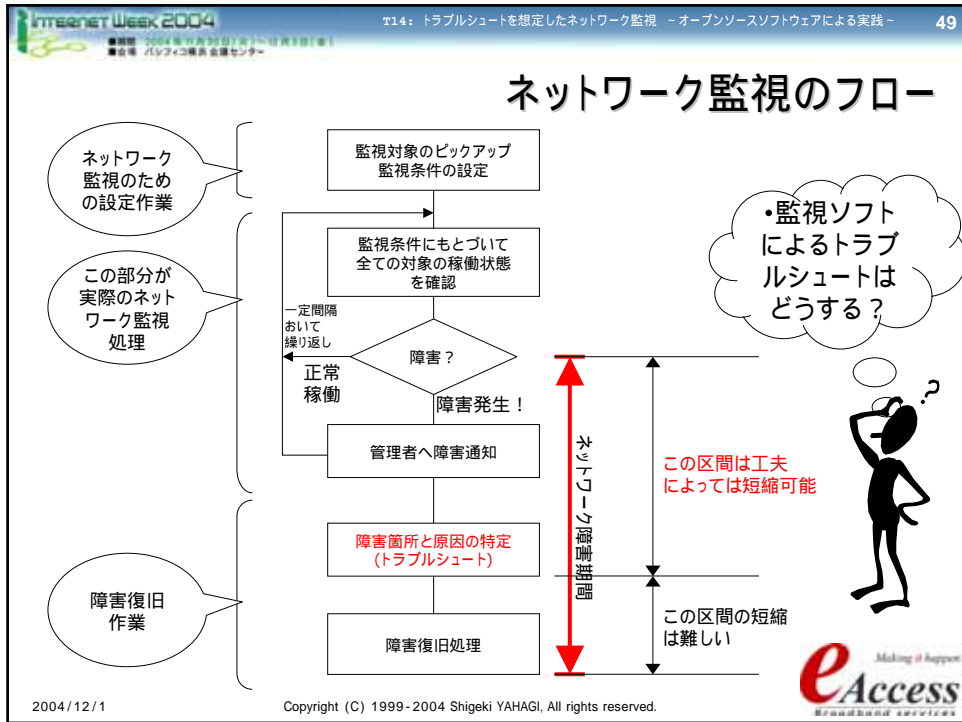
**fw-dmz**はIP死活監視“conn”のみ実施。他の項目はのために“-”と表示

**dns.xy.jp**はIP死活監視 / dns / smtp / sshのサービス監視を実施。現在、smtp監視=redとなり、メールサービス障害中



2004/12/1 Copyright (C) 1999-2004 Shigeki YAHAGI, All rights reserved.





INTERNET Week 2004 T14: トラブルシュートを想定したネットワーク監視 - オープンソースソフトウェアによる実践 - 51

ナビゲーションパネル

障害通知メール受信

```

From: -bb@bb.xy.jp>
To: alert@xy.jp
Date: 14 Jul 2004 2:03:57 +0900
Subject: IBB - 1453410! www.xy.jp.http - 500172016010002
...
[1453410] www.xy.jp.http red Tue Jul 14 2:03:57 JST 2004
...
http://www.xy.jp/ - Trouble getting page
HTTP/1.1 403 Forbidden
Date: Wed, 14 Jul 2004 11:03:57 GMT
Server: Apache/1.3.27 (Unix)
Connection: close
Content-Type: text/html; charset=iso-8859-1
Seconds: 0.00
Please see: http://bb.xy.jp/cgi-bin/bb-hostsvc.sh?HOSTSVC=www.xy.jp.http

```

障害情報詳細画面へのリンク

BBの監視画面推移と監視フロー

監視情報詳細画面表示

監視状態履歴画面

障害サマリ画面

監視トップ画面

画面切替ボタン

稼働状態アイコンクリック

ナビゲーションパネル画面切替ボタンクリック

[HISTORY] ボタンクリック

ナビゲーションパネル画面切替ボタンクリック

ナビゲーションパネル画面切替ボタンクリック

2004/12/1

INTERNET Week 2004 T14: トラブルシュートを想定したネットワーク監視 - オープンソースソフトウェアによる実践 - 52

BB: アラートサマリ

big brother

last update Thu Nov 6 11:28:31 JST 2003

chk. alarm. trouble report unavailable offline

2004/12/1 Copyright (C) 1999-2004 Shigeki YAHAGI, All rights reserved.

Access Broadband services

INTERNET Week 2004 T14: トラブルシュートを想定したネットワーク監視 - オープンソースソフトウェアによる実践 - 53

■期間 2004年11月30日(金)～12月3日(金)  
■会場 パソコン構築会議センター

## BB: ヒストリ画面

99%	0%	1%	0%	0%	0%
[Total may not equal 100%]					

Date	Status	Resolution
Thu Nov 6 11:34:21 2003	OK	0:00:26
Mon Oct 13 16:51:27 2003	OK	23 days 19:24:22
Mon Oct 13 16:07:54 2003	OK	0:40:33
Mon Oct 13 02:31:29 2003	OK	12:26:23
Mon Oct 13 02:52:39 2003	OK	0:20:50

2004/12/1 Copyright (C) 1999-2004 Shigeki YAHAGI, All rights reserved.

INTERNET Week 2004 T14: トラブルシュートを想定したネットワーク監視 - オープンソースソフトウェアによる実践 - 54

## BB: 監視画面 (sub)

SHITEN WAN-segment OK

- branch-rt-wan0 OK

SHITEN INTRA-segment OK

- branch-rt-eth1 OK
- branch-fs1 OK
- branch-fs2 OK
- branch-log0 OK

OK  
 warning  
 trouble  
 no report  
 unavailable  
 offline


2004/12/1 Copyright (C) 1999-2004 Shigeki YAHAGI, All rights reserved.

INTERNET Week 2004 T14: トラブルシュートを想定したネットワーク監視 - オープンソースソフトウェアによる実践 - 55

■ 開催: 2004年12月1日(金)13:00-15:00(予定)  
■ 会場: パシフィック横浜会議センター

## BigBrother 監視サーバー 設定ファイル

- Big Brother監視サーバー設定は以下のファイルを行う
- \$BBHOME/etc/bb-hosts: 監視対象定義ファイル
- \$BBHOME/etc/bb-warnrules.cfg: 障害通知定義ファイル


2004/12/1 Copyright (C) 1999-2004 Shigeki YAHAGI, All rights reserved. 

INTERNET Week 2004 T14: トラブルシュートを想定したネットワーク監視 - オープンソースソフトウェアによる実践 - 56

■ 開催: 2004年12月1日(金)13:00-15:00(予定)  
■ 会場: パシフィック横浜会議センター

## 監視対象定義 etc/bb-hosts - 1

- 監視対象の定義ファイル
- 記述方法は/etc/hostsの拡張版に類似
- 監視対象の記述:
  - <IP Address> <Host Name> [ # <Service> {<Service>} ]
  - IP Address: 監視対象のIP Address
  - Host Name: 監視対象のホスト名
  - Service: サーバー機能及び監視サービス。

2004/12/1 Copyright (C) 1999-2004 Shigeki YAHAGI, All rights reserved. 

INTERNET Week 2004 T14: トラブルシュートを想定したネットワーク監視 - オープンソースソフトウェアによる実践 - 57

## 監視対象定義 etc/bb-hosts - 設定例

```

$ cat bb-hosts
#
# THE BIG BROTHER HOSTS FILE
#
192.168.0.10 kansil.aa.jp # BBPAGER BBNET BBDISPLAY http://kansil.aa.jp/bb

group-compress <H3><I>aa.jp Servers</I></H3>
192.168.0.2 ns1.aa.jp # dns ssh !telnet
192.168.0.3 mail0.aa.jp # dns smtp pop3 ssh !telnet
192.168.0.5 www.aa.jp # telnet ssh ftp http://www.aa.jp/

# router interface entry
page Router-IF "Router Interface"
group-compress <H3><I>Router1 Interfaces</I></H3>
192.168.0.1 gw1.aa.jp
192.168.0.50 gw2.aa.jp
group-compress <H3><I>Router2 Interfaces</I></H3>
192.168.1.2 tok-yok-ma30.wan.aa.jp
192.168.1.6 tok-osa-dr15.wan.aa.jp
$


```

2004/12/1 Copyright (C) 1999-2004 Shigeki YAHAGI, All rights reserved. 

INTERNET Week 2004 T14: トラブルシュートを想定したネットワーク監視 - オープンソースソフトウェアによる実践 - 58

## 監視対象定義 etc/bb-hosts - 2

- Serviceには以下のものを記述可能。
  - サーバー機能: BBNET, BBPAGER, BBDISPLAY
    - BBDISPLAY: ネットワーク監視画面サーバが動いていることを指示
    - BBPAGER: ネットワーク警報通知サーバが動いていることを指示
    - BBNET: ネットワーク監視サーバが動いていることを指示
  - ping監視はデフォルトで行われる。以下のアレンジも可能
    - noping: ping監視を行わない。監視対象外の表示はする
    - noconn: ping監視を行わない。表示自体も消す
    - dialup: ping監視結果:NGにて、アラームをあげない
  - 監視サービス: smtp, http, pop3, dns, ftp, telnet, ssh, imap
    - httpはURL指定する。例: http://www.xy.jp/top.shtml
    - 以下のアレンジが可能。
      - !telnet : telnet portが開いている際に警告を行う。  
ただし、dns/http/httpsでの"!指定は不可
      - ~telnet : 試験は通常通りに行い、逆の結果を返す。
    - 例: 試験OK: 赤、試験NG: 緑


2004/12/1 Copyright (C) 1999-2004 Shigeki YAHAGI, All rights reserved. 

INTERNET Week 2004 T14: トラブルシュートを想定したネットワーク監視 - オープンソースソフトウェアによる実践 - 59

■ 主催 2004年12月25日(土) 14:00-16:00(予定)  
■ 会場 パシフィコ横浜 会議センター

## 監視対象定義 etc/bb-hosts - 3

- 画面修飾関係の設定
  - 表示グループ指定: group, group - compress
    - group ( - compress) <group name>
      - この指定以下の計測対象をひとつの表示サブグループとして固めて表示する
        - group : すべての計測項目を表示する
        - group - compress : サブグループ内にて計測される項目のみ表示する
      - <group name>にはhtmlタグが使用可能
    - サブページ指定: page / subpage
      - page <page name> <page title>
      - subpage <subpage name> <subpage title>
      - この項目以下の計測対象をサブページにまとめる
      - 画面上は<page name>の項目にまとめて表示される。状態表示アイコンからサブページにリンクがはられる
      - <page title>にはhtmlタグが使用可能

 Making it happen  
Broadband services


2004/12/1 Copyright (C) 1999-2004 Shigeki YAHAGI, All rights reserved.

INTERNET Week 2004 T14: トラブルシュートを想定したネットワーク監視 - オープンソースソフトウェアによる実践 - 60

■ 主催 2004年12月25日(土) 14:00-16:00(予定)  
■ 会場 パシフィコ横浜 会議センター

## bb - hosts監視指定タグ一覧

監視指定	監視指定タグ	タグの意味
BBサーバ機能指定	BBDISPLAY	BB監視画面サーバ稼働指定
	BBPAGER	BB監視通知サーバ稼働指定
	BBNET	BBネットワーク監視サーバ稼働指定
PING監視指定	noping	ping監視を行わない。監視対象外の表示はする
	noconn	ping監視を行わない。表示自体も消す
	dialup	ping監視結果NGにて、アラームをあげない
監視サービス指定	ftp	ftpサービスの監視実行
	smtp	smtpサービスの監視実行
	pop3	pop3サービスの監視実行
	telnet	telnetサービスの監視実行
	ssh	sshサービスの監視実行
	nntp	nntpサービスの監視実行
	http://URL	URLに指定されたhttp実行サービスの監視
	https://URL	URLに指定されたhttpsサービスの監視実行。(lynxが必要)
	dns	dnsサービスの監視実行
	dig	dnsサービスの監視実行。digコマンドが使用可能なら同コマンドにて実施
	bbd	BBDISPLAY/BBPAGERの監視実行

 Making it happen  
Broadband services

2004/12/1 Copyright (C) 1999-2004 Shigeki YAHAGI, All rights reserved.

INTERNET Week 2004 T14: トラブルシュートを想定したネットワーク監視 - オープンソースソフトウェアによる実践 - 61

## 監視設定

- ネットワークノードの全IPアドレスに対してPing試験を実施
- サーバについてはサービスポートの確認を行う。
  - 提供サービス確認 / 規制サービス確認

セグメント	IP address	ホスト名称	提供サービス	規制サービス
本社イントラセグメント (172.16.10.0/24)	172.16.10.1	fw - intra	firewall	
	172.16.10.10	fs.intra.xy.jp	FileServer	telnet smtp
	172.16.10.50	bb.xy.jp	http ssh bbd	telnet smtp
	172.16.10.250	intra - sw0	switch	
本社DMZセグメント (172.17.201.0/28)	172.17.201.17	fw - dmz	firewall	
	172.17.201.18	mail.xy.jp	dns smtp pop ssh	telnet
	172.17.201.19	dns.xy.jp	dns smtp ssh	telnet
	172.17.201.30	dmz - sw0	switch	
本社WANセグメント (172.17.201.0/30)	172.17.201.1	isp - upstream	ISP - Router	
	172.17.201.2	fw - upstream	firewall	
www.xy.jpセグメント (172.18.100.128/30)	172.18.100.130	www.xy.jp	http ftp ssh	telnet smtp
	172.18.100.129	www - isp - if	ISP - Router	
本社 - 支社間セグメント (192.168.250.0/24)	192.168.250.1	fw - vpn	firewall	
	192.168.250.2	b1 - rt0 - vpn	router	
支社イントラセグメント (172.16.100.0/24)	172.16.100.1	b1 - rt0 - intra	firewall	
	172.16.100.250	b1 - sw0	switch	



2004/12/1 Copyright (C) 1999-2004 Shigeki YAHAGI, All rights reserved.

INTERNET Week 2004 T14: トラブルシュートを想定したネットワーク監視 - オープンソースソフトウェアによる実践 - 62

## 監視ノードの整理表

所属ページ	所属group	IP address	ホスト名称	BBServer	提供サービス	提供サービス (http)	規制サービス
top - page	INTRA segment	172.16.10.1	fw - intra				
		172.16.10.10	fs.intra.xy.jp				telnet smtp
		172.16.10.50	bb.xy.jp	BBDISPLAY BBNET BBPAGER	ssh	http://bb.xy.jp/bb	telnet smtp
		172.16.10.250	intra - sw0				
	DMZ segment	172.17.201.17	fw - dmz				
		172.17.201.18	mail.xy.jp		dns smtp pop ssh		telnet
		172.17.201.19	dns.xy.jp		dns smtp ssh		telnet
		172.17.201.30	dmz - sw0				
	Internet segment	172.17.201.1	isp - upstream				
		172.17.201.2	fw - upstream				
www - hosting segment	172.18.100.130	www.xy.jp			ftp ssh	http://www.xy.jp	telnet smtp
	172.18.100.129	www - isp - if					
sub - page Branch1	VPN segment	192.168.250.1	fw - vpn				
		192.168.250.2	b1 - rt0 - vpn				
	Branch1 segment	172.16.100.1	b1 - rt0 - intra				
		172.16.100.250	b1 - sw0				



2004/12/1 Copyright (C) 1999-2004 Shigeki YAHAGI, All rights reserved.

INTERNET Week 2004 T14: トラブルシュートを想定したネットワーク監視 - オープンソースソフトウェアによる実践 - 63

## bb.xy.jp設定 etc/bb-hosts

```

### BigBrother bb-hosts -- monitoring hosts definitions
# top-page
group-compress <H3><B>INTRA segment</B></H3>
172.16.10.1 fw-intra
172.16.10.10 fs.intra.xy.jp # !telnet !smtp
172.16.10.50 bb.xy.jp # BBDISPLAY BBNET BBPAGER ssh http://bb.xy.jp/bb !telnet !smtp
172.16.10.250 intra-sw0

group-compress <H3><B>DMZ segment</B></H3>
172.17.201.17 fw-dmz
172.17.201.18 mail.xy.jp # dns smtp pop ssh !telnet
172.17.201.19 dns.xy.jp # dns smtp ssh !telnet
172.17.201.30 dmz-sw0

group-compress <H3><B>Internet segment</B></H3>
172.17.201.1 isp-upstream
172.17.201.2 fw-upstream

group-compress <H3><B>www-hosting segment</B></H3>
172.18.100.130 www.xy.jp # ftp ssh http://www.xy.jp !telnet !smtp
172.18.100.129 www-isp-if

# subpage Branch1
page Branch1 <B>Branch WAN/VPN Segment</B>
group-compress <H3><B>VPN segment</B></H3>
192.168.250.1 fw-vpn
192.168.250.2 bl-rt0-vpn

group-compress <H3><B>Branch1 segment</B></H3>
172.16.100.1 bl-rt0-intra
172.16.100.250 bl-sw0
### bb-hosts ends
    
```

2004/12/1 Copyright (C) 1999-2004 Shigeki YAHAGI, All rights reserved. 

INTERNET Week 2004 T14: トラブルシュートを想定したネットワーク監視 - オープンソースソフトウェアによる実践 - 64

## bb-hostsの設定とページ構成

```

bb-hosts
### BigBrother bb-hosts -- monitoring hosts definitions
# top-page
group-compress <H3><B>DMZ INTRA segment</B></H3>
172.16.10.1 fw-intra
172.16.10.10 fs.intra.xy.jp # !telnet !smtp
172.16.10.50 bb.xy.jp # BBDISPLAY BBNET BBPAGER ssh http://bb.xy.jp/bb !telnet !smtp
172.16.10.250 intra-sw0

group-compress <H3><B>DMZ DMZ segment</B></H3>
172.17.201.17 fw-dmz
172.17.201.18 mail.xy.jp # dns smtp pop ssh !telnet
172.17.201.19 dns.xy.jp # dns smtp ssh !telnet
172.17.201.30 dmz-sw0

group-compress <H3><B>DMZ Internet segment</B></H3>
172.17.201.1 isp-upstream
172.17.201.2 fw-upstream

group-compress <H3><B>DMZ www-hosting segment</B></H3>
172.18.100.130 www.xy.jp # ftp ssh http://www.xy.jp !telnet !smtp
172.18.100.129 www-isp-if

# subpage branch1
page Branch1 <B>Branch WAN/VPN Segment</B>
group-compress <H3><B>VPN segment</B></H3>
192.168.250.1 fw-vpn
192.168.250.2 bl-rt0-vpn


group-compress <H3><B>DMZ Branch1 segment</B></H3>
172.16.100.1 bl-rt0-intra
172.16.100.250 bl-sw0
### bb-hosts ends
    
```

メインページ : bb.html

- 表示グループ 1
- 表示グループ 2
- 表示グループ 3
- 表示グループ 4

サブページ : branch1.html

- サブページ 1 表示グループ 1
- サブページ 2 表示グループ 2

2004/12/1 Copyright (C) 1999-2004 Shigeki YAHAGI, All rights reserved. 




INTERNET Week 2004 T14: トラブルシュートを想定したネットワーク監視 - オープンソースソフトウェアによる実践 - 65

■ 開催: 2004年12月30日(金)14:00-17:00(予定)  
■ 会場: パシフィコ横浜 会議センター

## 警報通知定義 etc / bbwarnrules.cfg

- 警告通知に対するルールを記述する
- 記述方法:
  - `hosts;exhosts;services;exservices;day;time;recipients`
    - `hosts`: 一致するホスト( "\*" はワイルドカード)
    - `exhosts`: 除外するホスト
    - `services`: 一致するサービス( "\*" はワイルドカード)
    - `exservices`: 除外するサービス
    - `day`: 0-6 (日曜日-土曜日)
    - `time`: 0000-2359
    - `recipients`: メールアドレス
  - `hosts, services`についてはワイルドカード指定可能


2004/12/1 Copyright (C) 1999-2004 Shigeki YAHAGI, All rights reserved. 

INTERNET Week 2004 T14: トラブルシュートを想定したネットワーク監視 - オープンソースソフトウェアによる実践 - 66

■ 開催: 2004年12月30日(金)14:00-17:00(予定)  
■ 会場: パシフィコ横浜 会議センター

## 監視対象分析 - 監視時間と通知先

- 全ての機器の障害情報は障害受付窓口であるalert@xy.jpに通知
- 独自のイントラ系と支社ネットワークの部分については以下の監視・障害通知ポリシーを適用
  - 本社ファイルサーバ fs.intra.xy.jp :
    - 毎日午前4時から6時の間でデイリーバッチ処理が走り、高負荷となることから監視を停止。監視省力化
    - この機械の障害時には担当窓口: intra@xy.jpにも通知
  - 支社機器の障害対応は現地の担当に任せることが多いために alert@branch.xy.jpへの通知を追加

2004/12/1 Copyright (C) 1999-2004 Shigeki YAHAGI, All rights reserved. 

INTERNET Week 2004 T14: トラブルシュートを想定したネットワーク監視 - オープンソースソフトウェアによる実践 - 67

警報通知定義

セグメント	IP address	ホスト名称	提供サービス	通知先	通知時間
本社イントラセグメント (172.16.10.0/24)	172.16.10.1	fw-intra	firewall	alert@xy.jp	24/7D
	172.16.10.10	fs.intra.xy.jp	FileServer	alert@xy.jp	24/7D, 午前4-5時台は除外
	172.16.10.50	bb.xy.jp	http ssh	alert@xy.jp	24/7D
	172.16.10.250	intra-sw0	switch	alert@xy.jp	24/7D
本社DMZセグメント (172.17.201.0/28)	172.17.201.17	fw-dmz	firewall	alert@xy.jp	24/7D
	172.17.201.18	mail.xy.jp	dns smtp pop ssh	alert@xy.jp	24/7D
	172.17.201.19	dns.xy.jp	dns smtp ssh	alert@xy.jp	24/7D
	172.17.201.30	dmz-sw0	switch	alert@xy.jp	24/7D
本社WANセグメント (172.17.201.0/30)	172.17.201.1	isp-upstream	ISP-Router	alert@xy.jp	24/7D
	172.17.201.2	fw-upstream	firewall	alert@xy.jp	24/7D
www.xy.jpセグメント (172.18.100.128/30)	172.18.100.130	www.xy.jp	http ftp ssh	alert@xy.jp	24/7D
	172.18.100.129	www-isp-if	ISP-Router	alert@xy.jp	24/7D
本社-支社間セグメント (192.168.250.0/24)	192.168.250.1	fw-vpn	firewall	alert@xy.jp	24/7D
	192.168.250.2	b1-rt0-vpn	router	alert@xy.jp alert@branch.xy.jp	24/7D
支社イントラセグメント (172.16.100.0/24)	172.16.100.1	b1-rt0-intra	firewall	alert@xy.jp alert@branch.xy.jp	24/7D
	172.16.100.250	b1-sw0	switch	alert@xy.jp alert@branch.xy.jp	24/7D

2004/12/1 Copyright (C) 1999-2004 Shigeki YAHAGI, All rights reserved.



INTERNET Week 2004 T14: トラブルシュートを想定したネットワーク監視 - オープンソースソフトウェアによる実践 - 68

警報通知定義 etc/bbwarnrules.cfg

```

$ cat bbwarnrules.cfg
### bbwarnrules.cfg

fs*;*;*;*;0000-0359 0600-2359;alert@xy.jp
## fs*(fs.intra.xy.jpにマッチ)については24H/7Dの監視を行い、
## 障害時はalert@xy.jpとintra@xy.jpに通知する
## ただし、AM4:00-AM5:59までの間は通知対象外とする

b1-*;*;*;*;alert@xy.jp alert@branch.xy.jp
## b1-*(支社の装置)については24H/7Dの監視を行い、
## 障害時はalert@xy.jpとintra@xy.jpに通知


*;*;*;*;alert@xy.jp
## 上記以外のホストの障害検知については
## alert@xy.jpに通知する。

unmatched-*;*;*;*;bb@xy.jp
## bb-hosts定義外のイベント(unmatched-*)検知についてはbb@xy.jpに通知する

### end of bbwarnrules.cfg
$

```

2004/12/1 Copyright (C) 1999-2004 Shigeki YAHAGI, All rights reserved.



INTERNET Week 2004 T14: トラブルシュートを想定したネットワーク監視 - オープンソースソフトウェアによる実践 - 69

■期間 2004年11月25日(木)～26日(金) 13時～17時  
■会場 パシフィコ横浜 会議センター

## 障害通知例

障害検知通知: dns.xy.jp - conn

```
----- Original Message -----
From: <bb@bb.xy.jp>
To: alert@xy.jp
Date: 6 Nov 2004 11:33:28 +0900
Subject: !BB - 8393010! dns.xy.jp.conn - 500192168001002
-----

[8393010] dns.xy.jp.conn red Thu Nov 6 11:33:26 JST 2004 ERROR: Can't connect to
172.17.201.19
PING 172.17.201.19 (172.17.201.19): 56 data bytes

--- 172.17.201.19 ping statistics ---
1 packets transmitted, 0 packets received, 100% packet loss

Please see: http://bb.xy.jp/bb/html/dns.xy.jp.conn.html
----- Original Message Ends -----
```

障害回復通知: dns.xy.jp - conn

```
----- Original Message -----
From: <bb@bb.xy.jp>
To: alert@xy.jp
Date: 6 Nov 2004 12:48:15 +0900
Subject: !BB - 0000000! dns.xy.jp.conn - 500192168001002
-----

[0000000] dns.xy.jp.conn recovered Thu Nov 6 12:48:15 2004 Problem has been resolved after
4971 seconds

Please see: http://bb.xy.jp/bb/html/dns.xy.jp.conn.html
----- Original Message Ends -----
```


2004/12/1 Copyright (C) 1999-2004 Shigeki YAHAGI, All rights reserved. 

INTERNET Week 2004 T14: トラブルシュートを想定したネットワーク監視 - オープンソースソフトウェアによる実践 - 70

■期間 2004年11月25日(木)～26日(金) 13時～17時  
■会場 パシフィコ横浜 会議センター

## BigBrother機能拡張スクリプト

- 拡張インターフェースが公開されており、多彩な拡張監視モジュールが存在する
  - オープンソースの利点を生かし、BB基本ソフトをそのまま置換する機能拡張版ソフトも存在する
    - <http://www.deadcat.net/>
  - モジュールごと拡張版への置換
  - 外部拡張スクリプトによる機能追加
- 実現されるもの
  - サービス稼働監視拡張:
    - radius, ntp, ldap, smb, mqueue, ...
    - RDBS (ORACLE, PostgreSQL, MySQL, ...)
    - 他システム監視: RAS, UPS, RAID, Printer, ...
  - 他ソフトとの関係: 例えばMRTG, RRDTools
  - モジュールへの入れ替えによる高速化
  - BBTray: Big Brother監視ツール on Windows


2004/12/1 Copyright (C) 1999-2004 Shigeki YAHAGI, All rights reserved. 

INTERNET Week 2004 T14: トラブルシュートを想定したネットワーク監視 - オープンソースソフトウェアによる実践 - 71

■期間: 2004年12月30日(木)～1月3日(日)  
■会場: パシフィック横浜会議センター

## BB - Extension Archive

<http://www.deadcat.net>



2004/12/1 Copyright (C) 1999-2004 Shigeki YAHAGI, All rights reserved.

**eAccess** Making it happen  
Broadband services

INTERNET Week 2004 T14: トラブルシュートを想定したネットワーク監視 - オープンソースソフトウェアによる実践 - 72

■期間: 2004年12月30日(木)～1月3日(日)  
■会場: パシフィック横浜会議センター

## BB機能拡張スクリプト maint.pl

- 監視対象の保守停止といったメンテナンスの際に、一時的に対象を監視対象外にする拡張スクリプト
- GUIを使って簡単に監視の一時停止・開始が可能
- atコマンドと連携して、事前に監視停止・再開スケジュールを登録可能

- maint.plのインストールのほか、BBのシステム設定ファイル \$BBHOME/etc/bbdef-server.shに以下の設定追加が必要
  - RUNOPTS="ENABLE\_DISABLE"

2004/12/1 Copyright (C) 1999-2004 Shigeki YAHAGI, All rights reserved.

**eAccess** Making it happen  
Broadband services

73

### maint.pl画面

監視停止状態表示パネル

監視停止制御パネル

73

Making it Happen  
**eAccess**  
Broadband services

2004/12/1 Copyright (C) 1999-2004 Shigeki YAHAGI, All rights reserved.

74

### maint.pl 青アイコン (fs2監視停止中)

Making it Happen  
**eAccess**  
Broadband services


2004/12/1 Copyright (C) 1999-2004 Shigeki YAHAGI, All rights reserved.

INTERNET Week 2004 T14: トラブルシュートを想定したネットワーク監視 - オープンソースソフトウェアによる実践 - 75

■期間: 2004年11月20日(金)13:00-15:00(予定)  
■会場: パシフィコ横浜 会議センター

## BB機能拡張スクリプト BBTray - 監視サポートツール

- Big Brother Display Serverを常時監視するサポートツール
  - <http://www.deadcat.net/cgi-bin/download.pl?section=4&file=BBtray.zip>
  - Windows9x/NT/2000/XPで動作
  - BBを監視し、状態が変化すると音とPopup Windowにて通知
  - Windowをクリックすることで、障害サマリー画面に直接とべるので、即時に現状把握可能
    - BBサーバーとIP通信ができれば、どこでも現状が分かる
  - 類似品にtkBB(Tk-Perl版)あり

 Making it happen  
Broadband services

2004/12/1 Copyright (C) 1999-2004 Shigeki YAHAGI, All rights reserved.

INTERNET Week 2004 T14: トラブルシュートを想定したネットワーク監視 - オープンソースソフトウェアによる実践 - 76


■期間: 2004年11月20日(金)13:00-15:00(予定)  
■会場: パシフィコ横浜 会議センター

## BB機能拡張スクリプト BBTray - 監視サポートツール



green : Big Brother - Status @ Sun Nov 5 16:18:57 JST 2000

Green Window  
- this is normal status



yellow : Big Brother - Status @ Sun Nov 5 16:48:57 JST 2000

Yellow Window  
- this is warning status.



red : Big Brother - Status @ Sun Nov 5 17:18:57 JST 2000

Red Window  
- this is critical status!!

 Making it happen  
Broadband services

2004/12/1 Copyright (C) 1999-2004 Shigeki YAHAGI, All rights reserved.

INTERNET Week 2004 T14: トラブルシュートを想定したネットワーク監視 - オープンソースソフトウェアによる実践 - 77

機能拡張スクリプト  
BBtrayのコンフィグ


```

; BBTRAY.INI - BBtray Configuration File
; This file must be in the same directory as the BBTRAY.EXE.
; Changes will only take effect on restart of BBtray
;-----
; Default options
[General]
DisplayURL=http://bb.xy.jp/bb/bb2.html
SoundsPath=C:\Program Files\BBtray\ Sounds\
IconsPath=C:\Program Files\BBtray\ Icons\
; ProxyName=192.168.0.200:3128
PollFrequency=15
PageDelay=900
PopupLevels=r,p,y,g

; String for tray icon's hint and pop-up window. Can include the following
; fields identifiers:
; %U BBDISPLAY URL
; %T BBDISPLAY title
; %c color letter (ex: 'g' for 'green')
; %C color string
; %n NewLine
; For the old URLonHint format, use HintString=%C: %U
; OBS: Max HintString size is 63 chars.
HintString=My Servers: %T
PopupString=My Servers: %U%n%T
;-----
; These are the messages displayed by BBtray
[Messages]
VERIFY=Verifying...
NOCONN=it was not possible to connect to the monitoring system!
INVSTATUS=Invalid status received!

```

2004/12/1 Copyright (C) 1999-2004 Shigeki YAHAGI, All rights reserved.




INTERNET Week 2004 T14: トラブルシュートを想定したネットワーク監視 - オープンソースソフトウェアによる実践 - 78

INDEX

- I. ネットワーク監視とトラブルシュート概論
- II. 監視対象分析
- III. 監視サーバからの監視
- IV. プロブクライアントによるリソース監視**
- V. トラフィックリソース監視

2004/12/1 Copyright (C) 1999-2004 Shigeki YAHAGI, All rights reserved.



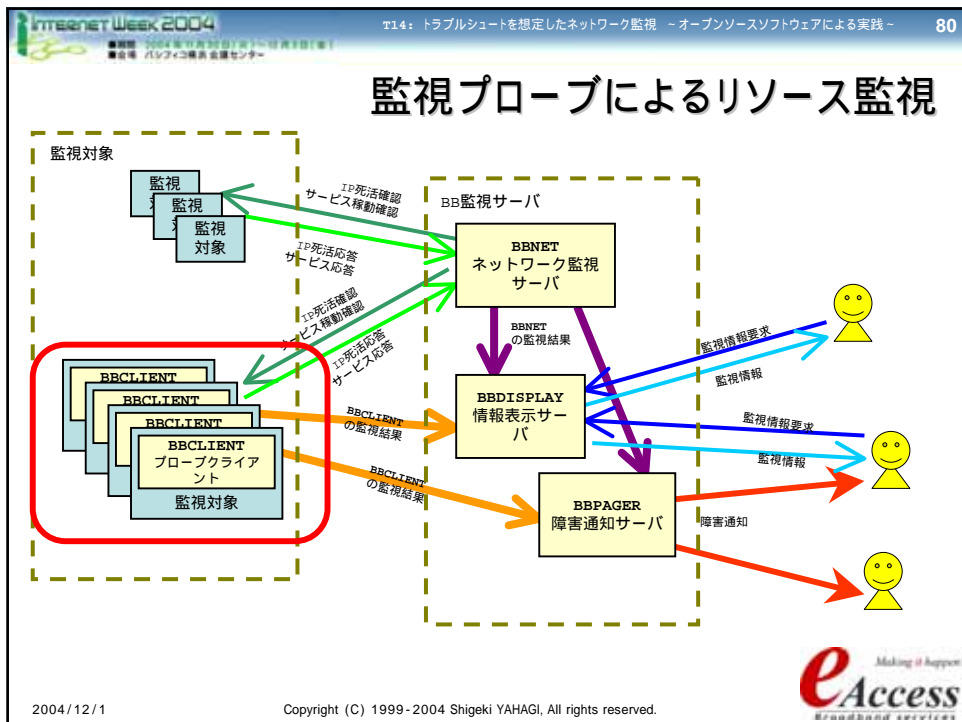
INTERNET Week 2004 T14: トラブルシュートを想定したネットワーク監視 - オープンソースソフトウェアによる実践 - 79

## 監視プローブによるリソース監視

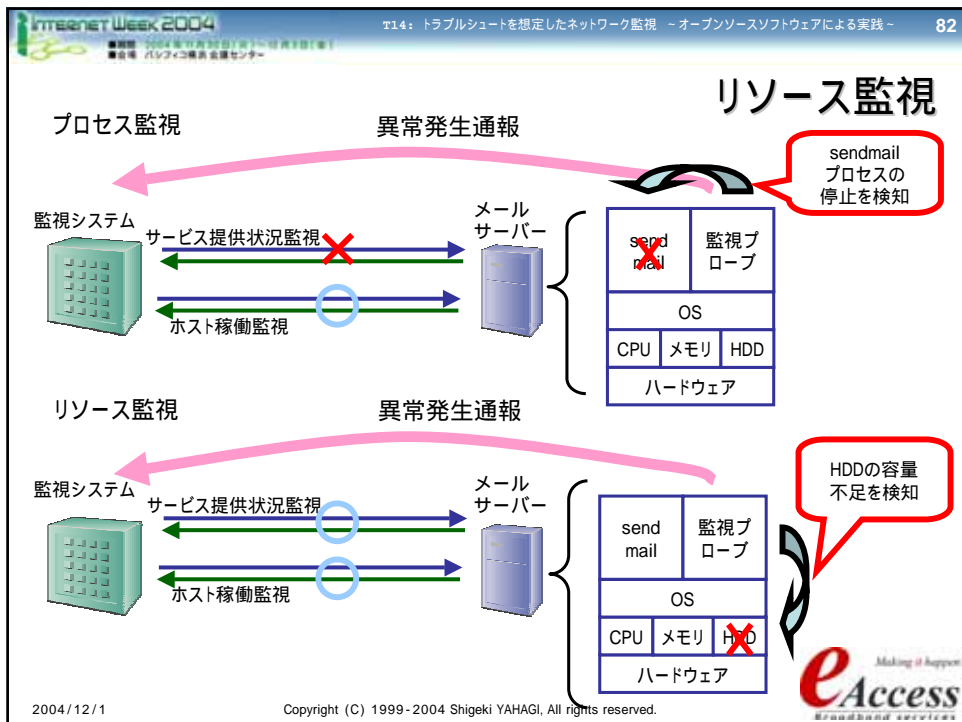
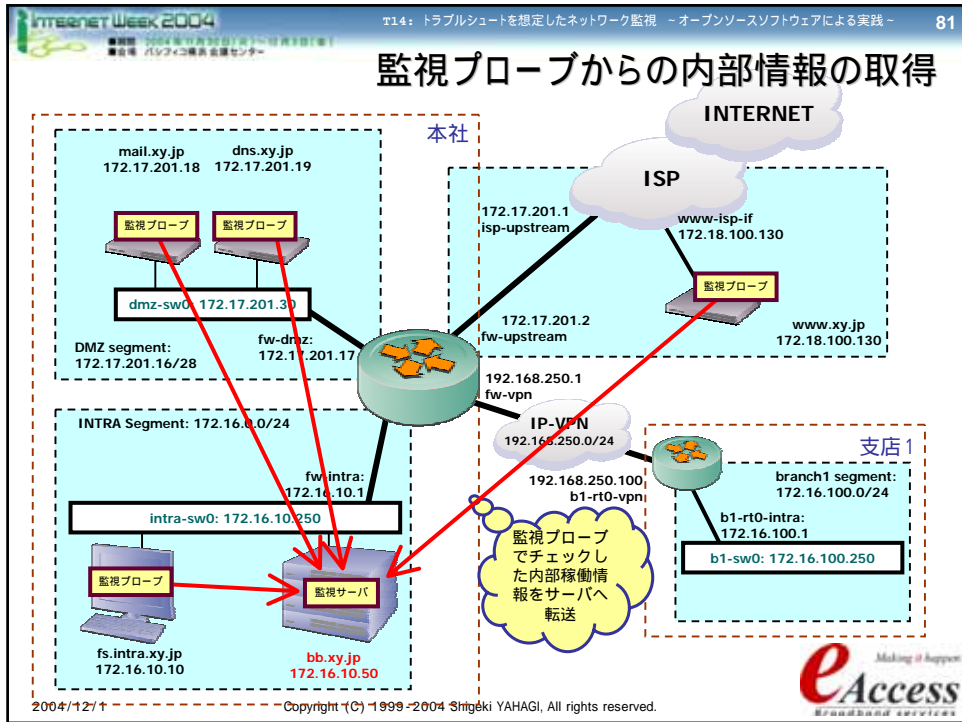
- Big Brother監視サーバー単体では、各監視対象のIP死活監視とサービス稼働監視のみとなる
- より詳細に監視対象の稼働状態を把握するためには、監視対象にて自身のリソースをチェックする監視プローブのインストールが必要となる
- 監視プローブで可能となるリソース監視：
  - CPU使用率監視
  - プロセス稼働監視
  - ディスク容量監視
  - 自律メッセージ監視

eAccess Making it Happen  
Broadband services

2004/12/1 Copyright (C) 1999-2004 Shigeki YAHAGI, All rights reserved.








Internet Week 2004 T14: トラブルシュートを想定したネットワーク監視 - オープンソースソフトウェアによる実践 - 83

## BBCLIENTを追加したときの監視項目

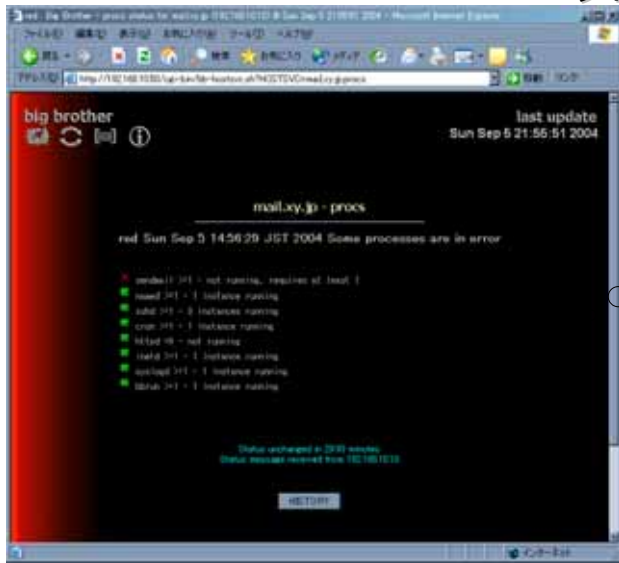
DMZ Segment	conn	cpu	disk	dns	msgs	pop3	procs	smtp	ssh
fw-dmz	■	-	-	-	-	-	-	-	-
mail.xy.jp	■	■	■	■	■	■	■	■	■
dns.xy.jp	■	■	■	■	■	■	■	■	■
dmz-sw0	■	-	-	-	-	-	-	-	-

- mail.xy.jpで障害発生。IP死活監視はOK。
- サービス監視でSMTPのみ障害でプロセス監視でも障害がでている他のサービスでは警告があがっていないので、SMTP回りの障害と判断
- DISK使用率監視で注意がでているが、注意レベルなので後回しにして、まずはプロセス監視の詳細情報チェックする！


2004/12/1 Copyright (C) 1999-2004 Shigeki YAHAGI, All rights reserved. 

Internet Week 2004 T14: トラブルシュートを想定したネットワーク監視 - オープンソースソフトウェアによる実践 - 84

## プロセス監視画面



sendmailがなぜか落ちている！これが原因らしい。

2004/12/1 Copyright (C) 1999-2004 Shigeki YAHAGI, All rights reserved. 


INTERNET Week 2004 T14: トラブルシュートを想定したネットワーク監視 - オープンソースソフトウェアによる実践 - 85

■ 開催 2004年12月2日(金)17:00-18:30(予定)  
■ 会場 パシフィック横浜会議センター

## 監視プローブの設定

- 設定ファイル
  - CPU使用率監視: \$BBHOME/etc/bb-cputab
  - 自律メッセージ監視: \$BBHOME/etc/bb-msgstab
  - プロセス監視: \$BBHOME/etc/bb-proctab
  - ディスク使用率監視: \$BBHOME/etc/bb-dftab

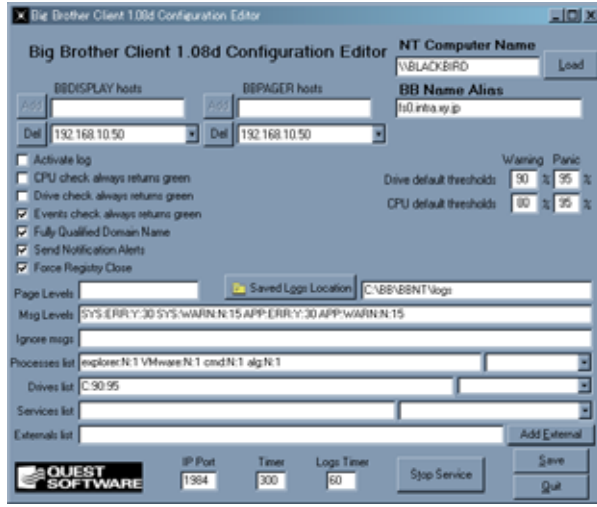
2004/12/1 Copyright (C) 1999-2004 Shigeki YAHAGI, All rights reserved.




INTERNET Week 2004 T14: トラブルシュートを想定したネットワーク監視 - オープンソースソフトウェアによる実践 - 86

■ 開催 2004年12月2日(金)17:00-18:30(予定)  
■ 会場 パシフィック横浜会議センター

## Windows版BBCLIENT



2004/12/1 Copyright (C) 1999-2004 Shigeki YAHAGI, All rights reserved.



Internet Week 2004 T14: トラブルシュートを想定したネットワーク監視 - オープンソースソフトウェアによる実践 - 87


■ 主催: 2004年12月1日(土)13:00-17:00(予定)  
■ 会場: パシフィコ横浜 会議センター

## 監視プローブ設定 - CPU使用率監視

\$BBHOME / etc / bb - cputab

- load averageを元にCPU使用率を監視
- レコードフォーマット:
  - <ホスト名>: <未設定> : <CPUWARN値> : <CPUPANIC値>
- 起動確認したいプロセスを定義する
  - <ホスト名> : レコードの対象となるホストの名称を指定
    - <ホスト名>には"localhost"の設定もあり、全ホストに適用可能なデフォルト設定として使用可能
  - <CPUWARN値> - Load average warningレベル設定値
  - <CPUPANIC値> - Load average panicレベル設定値
- 設定値 = load average (uptimeから)の値 \* 100
  - CPUWARN - warning設定値 (default:150)
  - CPUPANIC - panic設定値 (default:300)
  - デフォルトの値は最近のサーバでは小さすぎるので、5-10倍の値を設定

```
### bb-cputab
localhost : : 1500 : 2000
www.aa.co.jp : : 2000 : 3000
### bb-cputab end
```

2004/12/1 Copyright (C) 1999-2004 Shigeki YAHAGI, All rights reserved. 

Internet Week 2004 T14: トラブルシュートを想定したネットワーク監視 - オープンソースソフトウェアによる実践 - 88


■ 主催: 2004年12月1日(土)13:00-17:00(予定)  
■ 会場: パシフィコ横浜 会議センター

## 監視プローブ設定 - 自律メッセージ監視

\$BBHOME / etc / bb - msgstab

- load averageを元にCPU使用率を監視
- レコードフォーマット:
  - <ホスト名>:<ログファイル>: <未設定> : <注意テキスト>:<警告テキスト>:<識別対象外テキスト>
- 起動確認したいプロセスを定義する
  - <ホスト名> : レコードの対象となるホストの名称を指定
    - <ホスト名>には"localhost"の設定もあり、全ホストに適用可能なデフォルト設定として使用可能
  - <ログファイル> : 検索対象となるログファイル名を絶対パス指定
  - <注意テキスト> : 注意イベント対象となる文字列パターンを列挙する
  - <警告テキスト> : 警告イベント対象となる文字列パターンを列挙する
  - <識別対象外テキスト> : 識別対象外の文字列パターンを列挙する

```
### bb-msgtabs
localhost:/var/log/messages::WARNING:NOTICE:
localhost:/var/log/maillog:: refused.*from;failed connection : error;ERROR : from localhost
www.aa.co.jp:/var/adm/messages::WARNING:NOTICE:
### bb-msgtabs end
```


2004/12/1 Copyright (C) 1999-2004 Shigeki YAHAGI, All rights reserved. 

INTERNET Week 2004 T14: トラブルシュートを想定したネットワーク監視 - オープンソースソフトウェアによる実践 - 89

■期間: 2004年11月25日(木)12時~13時(日本)  
■会場: パシフィック横浜会議センター

## 監視プローブ設定 - プロセス監視 \$BBHOME/etc/bb-proctab


- 監視対象のプロセスの存在を監視する
- レコードフォーマット:
  - <ホスト名>: <PROC値>: <PAGEPROC値>
  - <ホスト名>: レコードの対象となるホストの名称を指定
    - <ホスト名>には"localhost"の設定もあり、全ホストに適用可能なデフォルト設定として使用可能
  - <PROC値>: warning対象プロセス名を列挙する
  - <PAGEPROCS値>: panic対象プロセス名を列挙する
    - 非起動確認についてもサポートしており、その際にはプロセス名の前に"!"を付加設定する
    - セキュリティー上あがっているとまずいプロセスの監視に使用
      - ex: linetd, !sendmail, ...

2004/12/1 Copyright (C) 1999-2004 Shigeki YAHAGI, All rights reserved. 

INTERNET Week 2004 T14: トラブルシュートを想定したネットワーク監視 - オープンソースソフトウェアによる実践 - 90

■期間: 2004年11月25日(木)12時~13時(日本)  
■会場: パシフィック横浜会議センター

## 監視プローブ設定 - プロセス監視



2004/12/1 Copyright (C) 1999-2004 Shigeki YAHAGI, All rights reserved. 


Internet Week 2004 T14: トラブルシュートを想定したネットワーク監視 - オープンソースソフトウェアによる実践 - 91

## 監視プローブ設定 - プロセス監視 \$BBHOME / etc / bb - proctab

監視対象	プロセス確認									
	inetd	bbrun	sshd	named	httpd	cron	xntpd	syslogd	sendmail	popd
dns.xy.jp	x									
mail.xy.jp	x									
www.xy.jp	x								x	
bb.xy.jp	x								x	

記号	説明
x	警告レベルでの存在確認プロセス
.	注意レベルでの存在確認プロセス
x	注意レベルでの非存在確認プロセス
---	設定対象外

```
### bb-proctab
dns.xy.jp : !inetd bbrun xntpd syslogd : sshd named cron sendmail
mail.xy.jp : !inetd bbrun xntpd syslogd : sshd named cron sendmail popd
www.xy.jp : !inetd bbrun xntpd syslogd !sendmail : sshd httpd cron
bb.xy.jp : !inetd bbrun xntpd syslogd !sendmail : sshd httpd cron ntpd
### bb-proctab end
```




2004/12/1 Copyright (C) 1999-2004 Shigeki YAHAGI, All rights reserved.

Internet Week 2004 T14: トラブルシュートを想定したネットワーク監視 - オープンソースソフトウェアによる実践 - 92

## 監視プローブ設定 - ディスク使用率監視 \$BBHOME / etc / bb - dftab

- パティションごとのディスク使用率を指定する
  - レコードフォーマット1: デフォルト設定  
 <partition> : <DFWARN値> : <DFPANIC値>
  - レコードフォーマット2: ホスト別設定  
 <ホスト名> : <partition> : <DFWARN値> : <DFPANIC値>
    - <ホスト名> : レコードの対象となるホストの名称を指定
      - <ホスト名>には"localhost"の設定もあり、全ホストに適用可能なデフォルト設定として使用可能
    - <DFWARN値> - warning設定値 (default: 90%)
    - <DFPANIC値> - panic設定値 (default: 95%)

```
### bb-dftab
/:80:90
/tmp:50:70
/var:70:80
/usr:80:90
www.xy.jp:/var:50:70
mail.xy.jp:/var:50:60
### end of bb-dftab
```




2004/12/1 Copyright (C) 1999-2004 Shigeki YAHAGI, All rights reserved.

Internet Week 2004 T14: トラブルシュートを想定したネットワーク監視 - オープンソースソフトウェアによる実践 - 93

■期間 2004年9月25日(金)～10月3日(日)まで  
■会場 パシフィコ横浜 会議センター

## ディスク使用率監視画面



Filesystem	Size	Used	Avail	Use%	Mounted on
/dev/sda1	257296	4	257292	0%	/var
/dev/sda5	287360	200000	87360	70%	/usr
/dev/sda6	28992	28992	0	100%	/
/dev/sda7	118032	118032	0	100%	/var

2004/12/1 Copyright (C) 1999-2004 Shigeki YAHAGI, All rights reserved.

Making it happen  
**eAccess**  
Broadband services

Internet Week 2004 T14: トラブルシュートを想定したネットワーク監視 - オープンソースソフトウェアによる実践 - 94

■期間 2004年9月25日(金)～10月3日(日)まで  
■会場 パシフィコ横浜 会議センター

## リソース監視 機能拡張 larrd(load average rrdtool)

- <http://larrd.packetpushers.com/>
- Big Brother Clientが各監視対象から取得したデータをRRDToolによりグラフ化する
  - 対象データ: load average, Disk Usage, Memory, SWAP, bind, TCP Connection Time, (Memory Usage, CPU idle, )...
- グラフ作成のみに特化しており、larrdは閾値を設定したトラフィックアラーム監視は行わない
- 以下のインストール手順だけすれば、ほかの設定は必要なし
  - RRDToolsのインストール
  - 指定ディレクトリへの展開
  - シンボリックリンクの作成
  - \$BBHOME/etc/bb-bbexttabへの登録
  - BigBrother再起動

2004/12/1 Copyright (C) 1999-2004 Shigeki YAHAGI, All rights reserved.

Making it happen  
**eAccess**  
Broadband services

Internet Week 2004 T14: トラブルシュートを想定したネットワーク監視 - オープンソースソフトウェアによる実践 - 95

## システムリソース管理 BB-RRDTool連携:larrd画面

2004/12/1 Copyright (C) 1999 - 2004 Simgen, Inc. All rights reserved.

Internet Week 2004 T14: トラブルシュートを想定したネットワーク監視 - オープンソースソフトウェアによる実践 - 96

## disk使用率の経過監視の例

時間単位での  
ディスク使用率

日単位での  
ディスク使用率

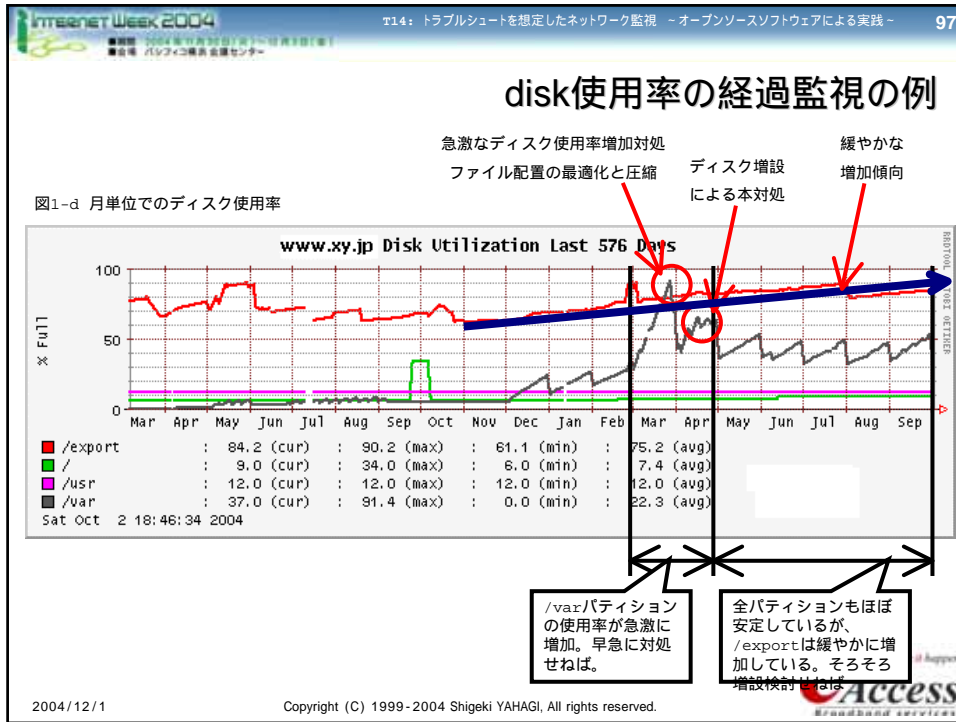
週単位での  
ディスク使用率

月単位での  
ディスク使用率

/export	: 84.2 (cur)	: 90.2 (max)	: 61.1 (min)	: 75.2 (avg)
/usr	: 12.0 (cur)	: 12.0 (max)	: 12.0 (min)	: 12.0 (avg)
/var	: 37.0 (cur)	: 91.4 (max)	: 0.0 (min)	: 22.3 (avg)

2004/12/1 Sat Oct 2 18:46:34 2004





Internet Week 2004 T14: トラブルシュートを想定したネットワーク監視 - オープンソースソフトウェアによる実践 - 98

## INDEX

- I. ネットワーク監視とトラブルシュート概論
- II. 監視対象分析
- III. 監視サーバからの監視
- IV. プロブクライアントによるリソース監視
- V. **トラフィックリソース監視**

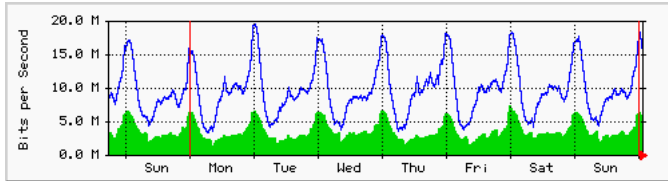
2004/12/1 Copyright (C) 1999-2004 Shigeki YAHAGI, All rights reserved.

INTERNET Week 2004 T14: トラブルシュートを想定したネットワーク監視 - オープンソースソフトウェアによる実践 - 99

■ 主催 2004年秋のインターネット技術者大会  
■ 会場 パシフィック情報会館センター

## トラフィックリソース監視 MRTG (Multi Router Traffic Grapher)

- MRTG : Multi Router Traffic Grapher
  - <http://ee-staff.ethz.ch/~oetiker/webtools/mrtg/mrtg.html>
- 2系列のデータを基に集計を行い、短期・中期・長期トレンドグラフを生成するツール
- ネットワーク・トラフィック監視をする上での定番ツール



2004/12/1 Copyright (C) 1999-2004 Shigeki YAHAGI, All rights reserved.

**eAccess**  
Making it happen  
Broadband services

INTERNET Week 2004 T14: トラブルシュートを想定したネットワーク監視 - オープンソースソフトウェアによる実践 - 100

■ 主催 2004年秋のインターネット技術者大会  
■ 会場 パシフィック情報会館センター

## トラフィックリソース監視 MRTGの特徴1

- ほとんどのUnixプラットフォームとWindowsNT/2k/XP上で稼動
- 独自にSNMPを実装。外部のSNMP Packageは不要
- 定期的にログをサマリーするデータ管理を行っており、ログファイルのサイズが大きくなるしない
- 半自動のコンフィグ作成ツールが付属
- 日・週・月・年ごとにデータを集計したWEBページを結果として生成する
- コンフィグからindexを簡単に生成するツールが付属
- デフォルトはcronによる定期起動だが、Daemon化することも可能
- Unixプラットフォームでは並列照会による高速化をサポート

2004/12/1 Copyright (C) 1999-2004 Shigeki YAHAGI, All rights reserved.


**eAccess**  
Making it happen  
Broadband services

INTERNET Week 2004 T14: トラブルシュートを想定したネットワーク監視 - オープンソースソフトウェアによる実践 - 101

■ 開催日: 2004年11月25日(金) 13:00-17:00(予定)  
■ 会場: パシフィックコネクト 会議センター

## トラフィックリソース監視 MRTGの特徴2

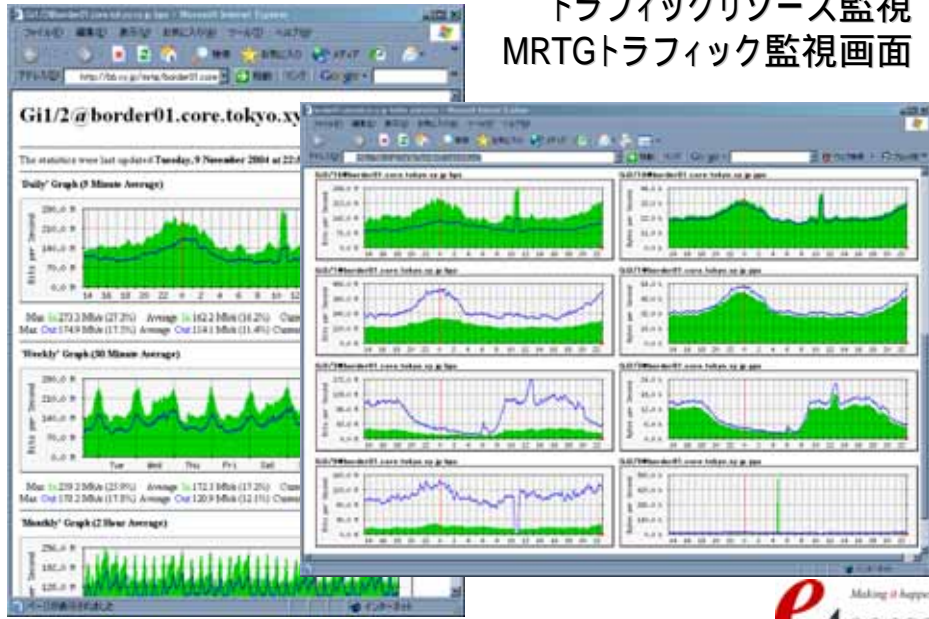
- 多様性に富んだ測定対象の指定方法
  - 以下のInterface属性をキーに、当該インタフェースを特定する
    - MAC address指定
    - Description指定
    - Interface Name指定
    - Interface Type指定
- RRDToolsとの統合: LogFormat: rrdtool
  - logの管理をRRDToolを使用することにより、劇的な高速化を実現する
  - データは本オプション指定により自動的にRRD形式にデータ移行される
  - グラフの作成は測定時しない。付属の14all.cgiによりon the flyで(要求のたびに)作成をする
  - 10倍以上高速になることも
- 最新版(2.10)でのトピック
  - IPv6対応
  - ConversionCode: Perlの外部サブルーチン関数を埋め込み可能


2004/12/1 Copyright (C) 1999-2004 Shigeki YAHAGI, All rights reserved. 

INTERNET Week 2004 T14: トラブルシュートを想定したネットワーク監視 - オープンソースソフトウェアによる実践 - 102

■ 開催日: 2004年11月25日(金) 13:00-17:00(予定)  
■ 会場: パシフィックコネクト 会議センター

## トラフィックリソース監視 MRTGトラフィック監視画面



2004/12/1 Copyright (C) 1999-2004 Shigeki YAHAGI, All rights reserved. 


Internet Week 2004 T14: トラブルシュートを想定したネットワーク監視 - オープンソースソフトウェアによる実践 - 103

■ 開催 2004年9月22日(金)14:00-16:00(予定)  
■ 会場 パシフィック横浜会議センター

## トラフィックリソース監視 BBとMRTGの連携: bbmrtg.pl

- MRTGと連携するBigBrother機能拡張
  - bbmrtg.pl ver 1.41 :  
<http://www.deadcat.net/viewfile.php?fileid=753>
  - bbmrtg - craigs\_ver.pl ver 1.5 :  
<http://www.deadcat.net/viewfile.php?fileid=58>
- MRTGで計測しているトラフィックデータの監視を行う
- MRTGの計測設定ファイルの各測定項目にしきい値を設定
- 監視はMRTGの計測ファイル単位で行う。MRTG設定ファイルに定義されている計測項目を監視する

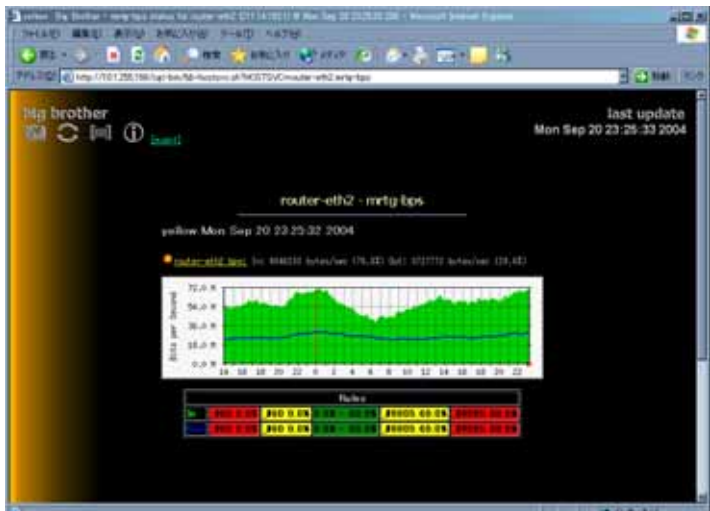
2004/12/1 Copyright (C) 1999-2004 Shigeki YAHAGI, All rights reserved.




Internet Week 2004 T14: トラブルシュートを想定したネットワーク監視 - オープンソースソフトウェアによる実践 - 104

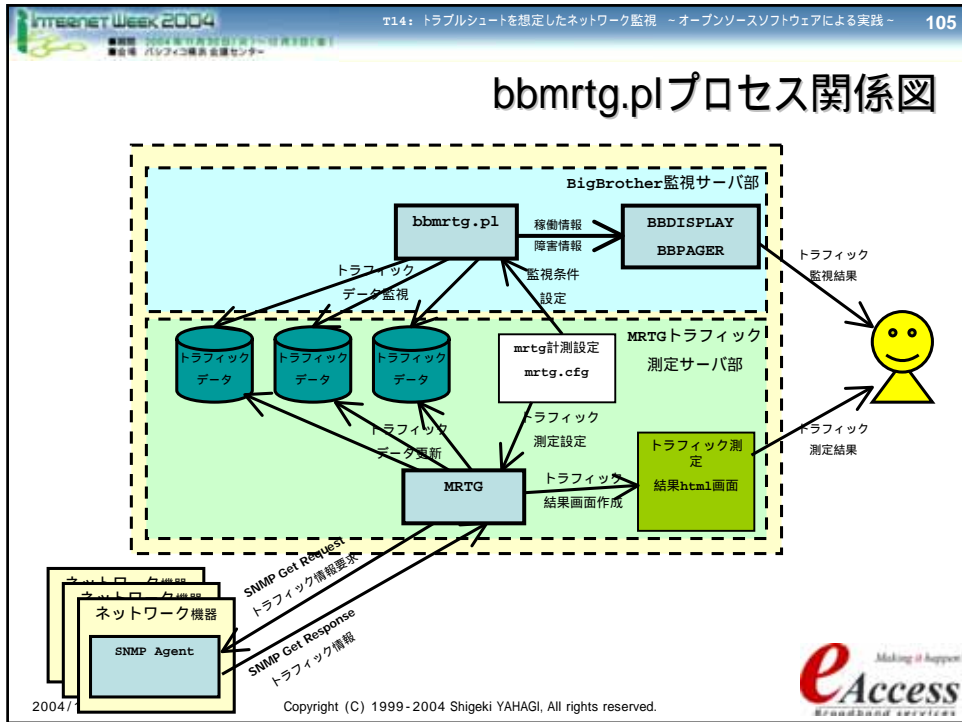
■ 開催 2004年9月22日(金)14:00-16:00(予定)  
■ 会場 パシフィック横浜会議センター

## トラフィックリソース監視 BBとMRTGの連携: bbmrtg.pl



2004/12/1 Copyright (C) 1999-2004 Shigeki YAHAGI, All rights reserved.





Internet Week 2004 T14: トラブルシュートを想定したネットワーク監視 - オープンソースソフトウェアによる実践 - 106

### トラフィックリソース監視 bbmrtg.pl 指定タグ - 1

**監視ホスト名称タグ(必須項目)**

- 'bb\*host[<測定項目>]: <監視ホスト名>'
- <測定項目>が属するホスト名を<監視ホスト名称>に設定する。<監視ホスト名>は bb-hostsに登録されている名前と一致している必要がある。
- 設定例: bb\*host[fw-intra-bps]: fw-intra

**監視テスト項目タグ(必須項目)**

- 'bb\*svc[<測定項目>]: <テスト項目名>'
- <測定項目>で行われているトラフィック監視のテスト名称を設定する。<監視ホスト名>のエントリーの中で<テスト項目名>として表示される。
- 設定例: bb\*svc[fw-intra-bps]: mrtg-bps

2004/12/1 Copyright (C) 1999-2004 Shigeki YAHAGI, All rights reserved.

INTERNET Week 2004 T14: トラブルシュートを想定したネットワーク監視 - オープンソースソフトウェアによる実践 - 107

## トラフィックリソース監視 bbmrtg.pl 指定タグ-2

- 監視しきい値タグ(必須項目)
  - 'bb\*yellow[<測定項目>]: <上限閾値>'
  - 'bb\*red[<測定項目>]: <上限閾値>'
  - <測定項目>のトラフィック監視の注意・警報レベルの閾値を設定する。bb\*yellowが注意レベル、bb\*redが警報レベルの指定になる。値の設定方法は測定値とパーセント値の二つが設定でき、パーセント指定の場合には<測定項目>で設定されるMaxByte[<測定項目>]:での値を100%とした比率で計算される。
- 監視計測単位タグ(オプション項目)
  - bb\*unit[<測定項目>]: <表示単位>
  - <測定項目>で行われているトラフィック監視の測定単位を設定する。
  - 設定例: bb\*unit[fw-intra-cpu]: "CPU ulitilization"
- データ種別設定タグ(オプション項目)
  - bb\*in[<測定項目>]: <第1系列データ種別>
  - bb\*out[<測定項目>]: <第2系列データ種別>
  - 2種類のデータ系列の種別を設定する。
  - 設定例: bb\*in[fw-intra-cpu]: "in 1min"  
bb\*out[fw-intra-cpu]: "in 5min"

eAccess  
Making it happen  
Broadband services

2004/12/1 Copyright (C) 1999-2004 Shigeki YAHAGI, All rights reserved.

INTERNET Week 2004 T14: トラブルシュートを想定したネットワーク監視 - オープンソースソフトウェアによる実践 - 108

## トラフィックリソース監視 bbmrtg.pl 閾値設定 - 1

(1) 上限値指定 (測定値指定)

```
MaxByte[fw-intra-bps]: 12500000
bb*yellow[fw-intra-bps]: 7500000
bb*red[fw-intra-bps]: 10000000
```

(1') 上限値指定 (パーセント指定)

```
MaxByte[fw-intra-bps]: 12500000
bb*yellow[fw-intra-bps]: 60%
bb*red[fw-intra-bps]: 80%
```

0%	60%	80%	100%
0	7500k	10000k	12500k

100%	12500kbyte/sec
80%	10000kbyte/sec
60%	7500kbyte/sec
0%	0kbyte/sec

eAccess  
Making it happen  
Broadband services

2004/12/1 Copyright (C) 1999-2004 Shigeki YAHAGI, All rights reserved.

INTERNET Week 2004 T14: トラブルシュートを想定したネットワーク監視 - オープンソースソフトウェアによる実践 - 109

■期間 2004年12月22日(水)～23日(木)まで  
■会場 パシフィック横浜会議センター

## トラフィックリソース監視 bbmrtg.pl 閾値設定 - 2

(2) 上限下限値指定 (IN/OUT同値指定、測定値指定)  
 MaxByte[fw-intra-bps]: 12500000  
 bb\*yellow[fw-intra-bps]: 1250000:7500000  
 bb\*red[fw-intra-bps]: 625000:10000000

0% 5% 10% 60% 80% 100%  
 0 625k 1250k 7500k 10000k 12500k

IN/OUT閾値

(3) 上限下限値指定 (IN/OUT個別指定、測定値指定)  
 MaxByte[fw-intra-bps]: 12500000  
 bb\*yellow[fw-intra-bps]: 1250000:7500000:1000000:5000000  
 bb\*red[fw-intra-bps]: 625000:1000000:5000000:7500000

0% 5% 10% 60% 80% 100%  
 0 625k 1250k 7500k 10000k 12500k

IN閾値

OUT閾値

2004/12/1 Copyright (C) 1999-2004 Shigeki YAHAGI, All rights reserved. eAccess

INTERNET Week 2004 T14: トラブルシュートを想定したネットワーク監視 - オープンソースソフトウェアによる実践 - 110

■期間 2004年12月22日(水)～23日(木)まで  
■会場 パシフィック横浜会議センター

## fw - intra MRTG設定 bbmrtg.pl版

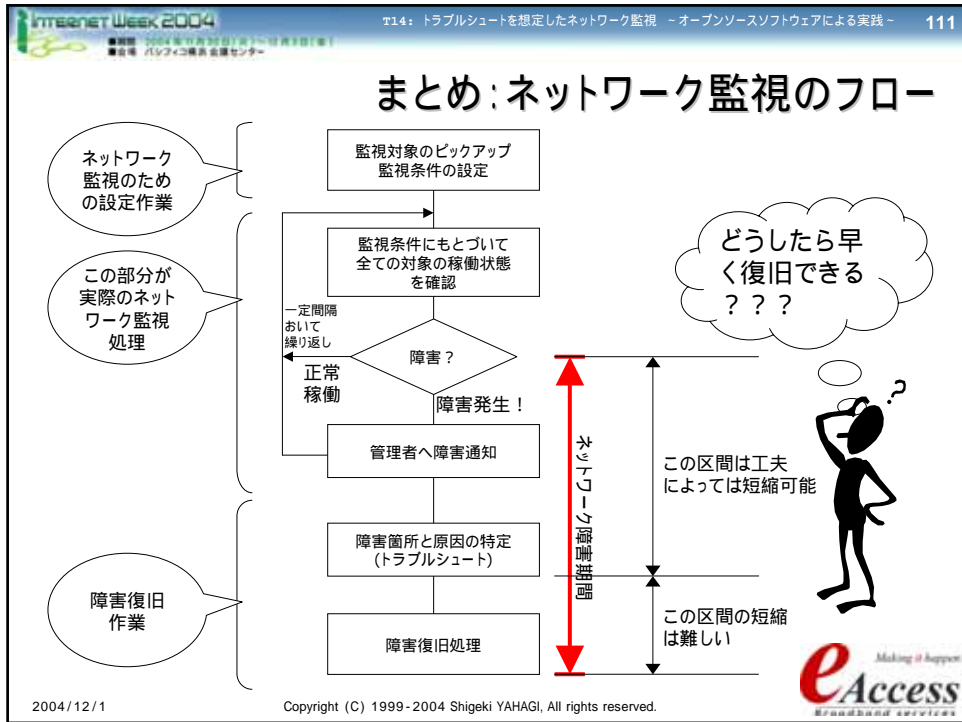
```

Target[fw-intra-bps]: #Fa2:myReadCom@router
MaxBytes[fw-intra-bps]: 12500000
Title[fw-intra-bps]: fw-intra bps
PageTop[fw-intra-bps]: <H1>fw-intra bps</H1>
Options[fw-intra-bps]: growright, bits
bb*host[fw-intra-bps]: fw-intra
bb*svc[fw-intra-bps]: mrtg-bps
bb*yellow[fw-intra-bps]: 60%
bb*red[fw-intra-bps]: 80%
bb*unit[fw-intra-bps]: bytes/sec

Target[fw-intra-pps]: ifInUcastPkts#Fa2&ifOutUcastPkts#Fa2:myReadCom@router
MaxBytes[fw-intra-pps]: 30000
Title[fw-intra-pps]: fw-intra pps
PageTop[fw-intra-pps]: <H1>fw-intra pps</H1>
YLegend[fw-intra-pps]: packet/sec
ShortLegend[fw-intra-pps]: pps
Options[fw-intra-pps]: growright
bb*host[fw-intra-pps]: fw-intra
bb*svc[fw-intra-pps]: mrtg-pps
bb*yellow[fw-intra-pps]: 10000
bb*red[fw-intra-pps]: 20000

Target[fw-intra-discards]: ifInDiscards#Fa2&ifOutDiscards#Fa2:myReadCom@router
MaxBytes[fw-intra-discards]: 10000
Title[fw-intra-discards]: fw-intra discards
PageTop[fw-intra-discards]: <H1>fw-intra discards</H1>
YLegend[fw-intra-discards]: Discards
ShortLegend[fw-intra-discards]: Discards
Options[fw-intra-discards]: growright
bb*host[fw-intra-discards]: fw-intra
bb*svc[fw-intra-discards]: mrtg-discards
bb*yellow[fw-intra-discards]: 1
bb*red[fw-intra-discards]: 5
    
```

2004/12/1 Copyright (C) 1999-2004 Shigeki YAHAGI, All rights reserved. eAccess



- Internet Week 2004 T14: トラブルシュートを想定したネットワーク監視 - オープンソースソフトウェアによる実践 - 112
- ### まとめ: ネットワーク障害を早期復旧させるには
- 漏れの無い稼働状態確認
  - 的確な障害通知
  - 迅速な障害原因調査開始
  - 迅速な障害原因の特定
  - 障害復旧のための準備
- 
- 2004/12/1 Copyright (C) 1999-2004 Shigeki YAHAGI, All rights reserved. eAccess Making it happen Broadband services



INTERNET Week 2004 T14: トラブルシュートを想定したネットワーク監視 - オープンソースソフトウェアによる実践 - 113

■期間: 2004年12月30日(金)～1月3日(金)  
■会場: パシフィコ横浜 会議センター

2004/12/1 Copyright (C) 1999-2004 Shigeki YAHAGI, All rights reserved. **ADSL+** Q

INTERNET Week 2004 114

■期間: 2004年12月30日(金)～1月3日(金)  
■会場: パシフィコ横浜 会議センター

追加資料1：  
BigBrother監視サーバ補足資料

2004/12/1 Copyright (C) 1999-2004 Shigeki YAHAGI, All rights reserved. **eAccess** Making it happen! Broadband services

ITINTERNET Week 2004 T14: トラブルシュートを想定したネットワーク監視 - オープンソースソフトウェアによる実践 - 115

## BigBrother 機能拡張 bbgen

- BTF版BBをベースにプログラムへパッチ当てし、大幅な速度向上・機能拡張を行う
- ほとんどの主要プログラムにパッチがあたっているために、BTFライセンスサポート外となるが、それを補ってあまるほどの機能拡張がなされる
- BigBrother BTF版 ver 1.9cとver 1.9eに対応
- 他の機能拡張との互換性があり、ほとんどのスクリプトの共存可能

監視状態表示サーバ(BBDISPLAY)の拡張

- a. bb-hosts定義以外の監視画面作成機能
- b. 3階層以上のサブページサポート
- c. 特定アラート専用ページの作成
- d. 障害履歴ページの拡張。過去にさかのぼった障害履歴の参照機能
- e. manドキュメントの充実
- f. 稼働率・SLAレポート作成機能の追加
- g. 多くのWEBページの機能拡張

ネットワーク監視サーバ(BBNET)の拡張

- a. fpingによる高速IP死活監視機能
- b. サービス監視の並列処理による高速監視機能
- c. より詳細なhttps監視設定機能
- d. proxy経由でのhttp監視機能
- e. LDAPサービス監視機能
- f. CGI稼働確認機能
- g. コンテンツ確認機能
- h. 監視設定ファイルの分割管理機能
- i. その他多数の機能拡張

2004/12/1 Copyright (C) 1999-2004 Shigeki YAHAGI, All rights reserved.

ITINTERNET Week 2004 T14: トラブルシュートを想定したネットワーク監視 - オープンソースソフトウェアによる実践 - 116

## BigBrother 機能拡張 bbgen 拡張タグ-1

機能名	タグ用途	使用方法
外部ファイル挿入	外部設定ファイル挿入	include <filename>
	外部BBDISPLAY設定ファイル挿入	dispinclude <filename>
	外部BBNET設定ファイル挿入	netinclude <filename>
BBDISPLAY bb-hosts拡張	多階層サブページ指定	subparent <parentpage> <newpage> [<Page-title>]
	タイトルテキスト挿入	title <title_text>
	表示ホスト名変更	A.B.C.D HOST # NAME:<hostname>
	BBCLIENTエイリアス名指定	A.B.C.D HOST # CLIENT:<hostname>
	ホストコメント表示	A.B.C.D HOST # COMMENT:<host_comment>
	ホスト説明設定	A.B.C.D HOST # DESCR:<hostType>:<Description>
	bb.html非表示設定	A.B.C.D HOST # nodisp
	障害サマリ画面非表示設定	A.B.C.D HOST # nobb2
	複数ホスト定義優先指定	A.B.C.D HOST # perfer
	IPレンジでのIP死活監視	dialup <hostname> <startIP> <count>
	LARRDグラフ表示設定	A.B.C.D HOST # LARRD: "[!<!<larrdgraph>....]"
NK機能拡張	NK監視指定	A.B.C.D HOST # NK: testname[<testname>]
	NK対象時間指定	A.B.C.D HOST # NKTIME=<day>:<starttime>-<endtime> [,<day>:<starttime>-<endtime>]
WAP機能拡張	WMLページ設定	A.B.C.D HOST # WML: [+<->]testname[<+>-]testname]
状態広報オプション	状態広報規制設定 (RED)	A.B.C.D HOST # NOPROPRED: [+<->]testname[<+>-]testname]
	状態広報規制設定 (YELLOW)	A.B.C.D HOST # NOPROPYELLOW: [+<->]testname[<+>-]testname]
	状態広報規制設定 (PURPLE)	A.B.C.D HOST # NOPROPURPLE: [+<->]testname[<+>-]testname]
	状態広報規制設定 (ACK)	A.B.C.D HOST # NOPROPACK: [+<->]testname[<+>-]testname]
稼働率レポート指定	稼働率レポート対象時間指定	A.B.C.D HOST # REPORTTIME=<day>:<starttime>-<endtime> [,<day>:<starttime>-<endtime>]
	稼働率レポートしきい値指定	A.B.C.D HOST # WARNPCT:<percentage>

2004/12/1 Copyright (C) 1999-2004 Shigeki YAHAGI, All rights reserved.

INTERNET Week 2004 T14: トラブルシュートを想定したネットワーク監視 - オープンソースソフトウェアによる実践 - 117

■ 開催 2004年11月25日(金) 13時30分(予定)  
■ 会場 パシフィコ横浜 会議センター

## BigBrother 機能拡張 bbgen 拡張タグ-2

機能名	タグ用途	使用方法	
BBTEST-NET bb-hosts拡張 サービス監視	監視対象ネットワーク指定	A.B.C.D HOST # NET:<location>	
	SSL認証対象外指定	A.B.C.D HOST # nsslcert	
	SSL認証有効期限設定	A.B.C.D HOST # ssl days=<WARMDDAYS>:<ALARMDDAYS>	
	非監視時間指定	A.B.C.D HOST # DOWNTIME=<day>:<starttime>:<endtime>[,<day>:<starttime>:<endtime>]	
	SLAレポート対象時間指定	A.B.C.D HOST # SLA=<day>:<starttime>:<endtime>[,<day>:<starttime>:<endtime>]	
	監視テスト依存設定	A.B.C.D HOST # depends=(<testA>:<host1>/<test1>,<host2>/<test2>),(<testB>:<host3>/<test3>),[...]	
	障害判定回数設定	A.B.C.D HOST # badTEST[<weekdays>:<starttime>:<endtime>]:<x>:<y>:<z>	
	dns監視拡張指定1	A.B.C.D HOST # dns[=<hostname>]	
	dns監視拡張指定2	A.B.C.D HOST # dns=<TYPE>:<lookup>[,<TYPE>:<lookup>...]	
	dns監視拡張指定(dig使用)	A.B.C.D HOST # dig	
	ntp監視	A.B.C.D HOST # ntp	
	ldap監視指定1	A.B.C.D HOST # ldap	
	ldap監視指定2	A.B.C.D HOST # ldap://<hostname>/dn[?<attrs>[?<scope>[?<filter>[?<exts>]]]]	
	ldap ssl監視指定1	A.B.C.D HOST # ldaps	
	ldap ssl監視指定2	A.B.C.D HOST # ldaps://<hostname>/dn[?<attrs>[?<scope>[?<filter>[?<exts>]]]]	
	ldap login ID指定	A.B.C.D HOST # ldaplogin=<username>:<password>	
	ldap障害ステータス変更指定	A.B.C.D HOST # ldapylowfail	
	RPCサービス監視指定	A.B.C.D HOST # rpc[=rpcservice1,rpcservice2,...]	
	BBTEST-NET bb-hosts拡張 IP死活監視	IP死活監視指定	A.B.C.D HOST # conn
		IP死活監視拡張指定	A.B.C.D HOST # conn=(best, worst,) P1[,IP2...]
IP死活監視非実施指定		A.B.C.D HOST # badconn[<weekdays>-<starttime>-<endtime>]:x:y:z	
IPルーティング監視指定 1		A.B.C.D HOST # route:router1,router2,....	
IPルーティング監視指定2		A.B.C.D HOST # route_LOCATION:router1,router2,....	
traceroute確認指定		A.B.C.D HOST # trace	
traceroute非確認指定		A.B.C.D HOST # notrace	

2004/12/1 Copyright (C) 1999-2004 Shigeki YAHAGI, All rights reserved.



INTERNET Week 2004 T14: トラブルシュートを想定したネットワーク監視 - オープンソースソフトウェアによる実践 - 118

■ 開催 2004年11月25日(金) 13時30分(予定)  
■ 会場 パシフィコ横浜 会議センター

## BigBrother 機能拡張 bbgen 拡張タグ-3

機能名	タグ用途	使用方法
BBTEST-NET HTTP拡張監視	BASIC認証	A.B.C.D HOST # http://USERNAME:PASS@WORD@www.sample.com/
	ssl client認証	A.B.C.D HOST # http://CERT:FILENAME@www.sample.com/
	http ver指定	A.B.C.D HOST # http10://www.sample.com/ : use HTTP 1.0
		A.B.C.D HOST # http11://www.sample.com/ : use HTTP 1.1
	ssl ver指定	A.B.C.D HOST # https2://www.sample.com/ : use only SSLv2
		A.B.C.D HOST # https3://www.sample.com/ : use only SSLv3
		A.B.C.D HOST # https://www.sample.com/ : use only 128-bit ciphers
	IPアドレス指定	A.B.C.D HOST # https://www.sample.com/ : use only 128-bit ciphers
		A.B.C.D HOST # https://www.sample.com/ : use only 128-bit ciphers
	proxy経由	A.B.C.D HOST # http://webproxy.sample.com:3128/http://bb4.com/
A.B.C.D HOST # http://fred:WlmaT@webproxy.sample.com:3128/http://bb4.com/		
BBTEST-NET コンテンツ チェック	コンテンツチェック	A.B.C.D HOST # cont[=COLUMN];URL:[expected_data_regexp]A.B.C.D HOST #digesttype:digest]
	CGIチェック	A.B.C.D HOST # content=URL
	コンテンツ不稼働チェック	A.B.C.D HOST # post[=COLUMN];URL:form-data:[expected_data_regexp]A.B.C.D HOST #digesttype:digest]
	CGI不稼働チェック	A.B.C.D HOST # nocont[=COLUMN];URL:forbidden_data_regexp
	content-typeチェック	A.B.C.D HOST # nopost[=COLUMN];URL:form-data;expected_data_regexp
A.B.C.D HOST # type[=COLUMN];URL:expected_content_type		

2004/12/1 Copyright (C) 1999-2004 Shigeki YAHAGI, All rights reserved.



Internet Week 2004 t14: トラブルシュートを想定したネットワーク監視 - オープンソースソフトウェアによる実践 - 119

**BigBrother 機能拡張  
bbgen監視設定情報画面**

Hostname: DB SVR1 (bb.xy.jp)  
 IP: 172.16.0.10  
 Page/subpage: [Top page](#)  
 Host type: FreeBSD40  
 Description: "BigBrotherServer1"  
 NK alerts: None  
 Network tests use: Hostname  
 Checked with ping: Yes  
 URL checks: <http://bb.xy.jp/bb/>

Services	Ex.Services	Weekdays	Time	Recipients
All		All days	0000-2359	yahagi bb
Exceptions				
All		All days	1610-1625	yahagi@eaccess.net

Default time between each alert: 15 minutes

 Making it happen!  
Broadband services

2004/12/1 Copyright (C) 1999-2004 Shigeki YAHAGI, All rights reserved.

Internet Week 2004 t14: トラブルシュートを想定したネットワーク監視 - オープンソースソフトウェアによる実践 - 120

**BigBrother 機能拡張  
bbgen拡張ヒストリー**



 Making it happen!  
Broadband services

2004/12/1

INTERNET Week 2004 T14: トラブルシュートを想定したネットワーク監視 - オープンソースソフトウェアによる実践 - 121

■期間: 2004年11月25日(金)13:00-15:00(予定)  
■会場: パシフィコ横浜 会議センター

## BigBrother 機能拡張 bbgen拡張ヒストリー 過去のイベント表示



2004/12/1

**eAccess**  
Making it Happen  
Broadband services

INTERNET Week 2004 T14: トラブルシュートを想定したネットワーク監視 - オープンソースソフトウェアによる実践 - 122

■期間: 2004年11月25日(金)13:00-15:00(予定)  
■会場: パシフィコ横浜 会議センター

## TIPS - BB編1

- 監視対象拡大に伴う問題
  - 規模が大きくなると、NMSがポーリングして統計処理を行う時間も増加する
  - 監視対象機器を適正な数に抑えないと・・・
    - 次のポーリングタイミングまで計測が終らない
  - 適正範囲に分割が必要
    - 規模拡大時に見落とししやすいので注意
- Big Brotherサーバのシステム監査ログには注意が必要
  - BBの基本はshell scriptとなっており必要な機能は外部コマンドで実現されている。よって一回の監視フェーズにおいて数十のプログラムが起動される
  - Accountingログが短時間に巨大になる
  - ログ領域の拡大。細かなメンテナンス
  - もしくはアカウントングを停止
    - # accton

2004/12/1

Copyright (C) 1999-2004 Shigeki YAHAGI, All rights reserved.

**eAccess**  
Making it Happen  
Broadband services


INTERNET Week 2004 T14: トラブルシュートを想定したネットワーク監視 - オープンソースソフトウェアによる実践 - 123

■期間: 2004年11月25日(金)~12月3日(金)  
■会場: パシフィック横浜会議センター

## TIPS - BB編2

- Longer than Sleptime XXXがでたら環境限界の印
  - BBのシステムログは\$BBHOME/BBOUT。これをチェック！
  - Longer than Sleptimeメッセージは監視間隔以内に監視が終わらないというシステムメッセージ
    - Thu Nov 1 06:12:07 JST 2001 bbrun:  
(/usr/local/bb/ext/fping.sh) Runtime 517 longer than Sleptime 300
    - Thu Nov 1 06:13:21 JST 2001 bbrun:  
(/usr/local/bb/bin/bb-network.sh) Runtime 346 longer than Sleptime 300
  - マシンスペックのグレードアップ・監視サーバ分割を視野にいれた、システム環境・チューニングを含めた見直しが必要

2004/12/1 Copyright (C) 1999-2004 Shigeki YAHAGI, All rights reserved.



INTERNET Week 2004 124

■期間: 2004年11月25日(金)~12月3日(金)  
■会場: パシフィック横浜会議センター

## 追加資料2 : MRTGによるトラフィック計測

2004/12/1 Copyright (C) 1999-2004 Shigeki YAHAGI, All rights reserved.

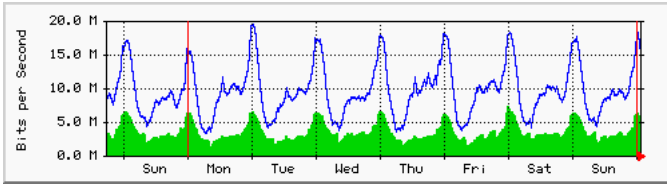


INTERNET Week 2004 T14: トラブルシュートを想定したネットワーク監視 - オープンソースソフトウェアによる実践 - 125

■ 開催: 2004年12月10日(金)13:00-17:00(予定)  
■ 会場: パシフィック情報会 会議センター

## MRTGとは

- MRTG : Multi Router Traffic Grapher
- <http://ee-staff.ethz.ch/~oetiker/webtools/mrtg/mrtg.html>
- 2系列のデータを基に集計を行い、短期・中期・長期トレンドグラフを生成するツール



2004/12/1 Copyright (C) 1999-2004 Shigeki YAHAGI, All rights reserved.

*Making it Happen*  
**eAccess**  
Broadband services

INTERNET Week 2004 T14: トラブルシュートを想定したネットワーク監視 - オープンソースソフトウェアによる実践 - 126

■ 開催: 2004年12月10日(金)13:00-17:00(予定)  
■ 会場: パシフィック情報会 会議センター

## MRTGの特徴 1

- ほとんどのUnixプラットフォームとWindowsNT/2k/XP上で稼動
- 独自にSNMPを実装。外部のSNMP Packageは不要
- 定期的にログをサマリーするデータ管理を行っており、ログファイルのサイズが大きくなるしない
- 半自動のコンフィグ作成ツールが付属
- 日・週・月・年ごとにデータを集計したWEBページを結果として生成する
- コンフィグからindexを簡単に生成するツールが付属
- デフォルトはcronによる定期起動だが、Daemon化することも可能
- Unixプラットフォームでは並列照会による高速化をサポート

2004/12/1 Copyright (C) 1999-2004 Shigeki YAHAGI, All rights reserved.


*Making it Happen*  
**eAccess**  
Broadband services

INTERNET Week 2004 T14: トラブルシュートを想定したネットワーク監視 - オープンソースソフトウェアによる実践 - 127

■期間: 2004年12月25日(金)～26日(土) 両日10時～18時  
■会場: パシフィコ横浜 会議センター

## MRTGの特徴2

- 多様性に富んだ測定対象の指定方法
  - 以下のInterface属性をキーに、当該インタフェースを特定する
    - MAC address指定
    - Description指定
    - Interface Name指定
    - Interface Type指定
- RRDToolsとの統合: LogFormat: rrdtool
  - logの管理をRRDToolを使用することにより、劇的な高速化を実現する
  - データは本オプション指定により自動的にRRD形式にデータ移行される
  - グラフの作成は測定時しない。付属の14all.cgiによりon the flyで(要求のたびに)作成をする
  - 10倍以上高速になることも
- 最新版(2.10)でのトピック
  - IPv6対応
  - ConversionCode: Perlの外部サブルーチン関数を埋め込み可能


2004/12/1 Copyright (C) 1999-2004 Shigeki YAHAGI, All rights reserved. 

INTERNET Week 2004 T14: トラブルシュートを想定したネットワーク監視 - オープンソースソフトウェアによる実践 - 128

■期間: 2004年12月25日(金)～26日(土) 両日10時～18時  
■会場: パシフィコ横浜 会議センター

## MRTG - cfgmaker - 1

- mrtg付属の簡易設定ツール
  - `cfgmaker { <option> } <community>@<target>`  
`<community> : snmp community string`  
`<target> : target address or hostname`
    - 例: `$ cfgmaker himitsu@ix-gw.xy.jp > ix-gw.cfg`
- communityとtargetを指定するだけで機器に存在するインタフェースをサーチし、ifInOctets/ ifOutOctetsを測定する設定の大部分を作成する
  - syscontact/locationなどの情報からコメントも自動作成
  - 保守停止しているインタフェースについてはコメントとして作成
  - 追加設定は WorkDir: だけでほぼ動く
  - pps/packet discardsなどの他の項目測定については、cfgmakerの結果を元に作成していくのが、普通のやり方
    - 各測定項目のスケルトンパターンを持つのが一番有効ではあるが...
- 以下のキー指定可能
  - `--ifref=nr ... interface references by Interface Number(default)`
  - `--ifref=ip ... by Ip Address`
  - `--ifref=eth ... by Ethernet Number`
  - `--ifref=descr ... by Interface Description`
  - `--ifref=name ... by Interface Name`
  - `--ifref=type ... by Interface Type`

2004/12/1 Copyright (C) 1999-2004 Shigeki YAHAGI, All rights reserved. 



INTERNET Week 2004 T14: トラブルシュートを想定したネットワーク監視 - オープンソースソフトウェアによる実践 - 129

## MRTG - cfgmaker の出力結果例

```

$cfgmaker --ifref-name himitsu@192.168.0.1
-初期設定処理表示:省略-

# Created by
# /usr/local/bin/cfgmaker --ifref-name himitsu@192.168.0.1

### Global Config Options

# for UNIX
# WorkDir: /home/http/mrtg

# or for NT
# WorkDir: c:\mrtgdata

### Global Defaults

# to get bits instead of bytes and graphs growing to the right
# Options[_]: growright, bits

#####
# System: router1
# Description: Cisco Internetwork Operating System Software
# Contact:
# Location:
#####

### Interface 1 >> Descr: 'ATM2/0' | Name: 'AT2/0' | Ip: '' | Eth: ''
###
### The following interface is commented out because:
### * it is operationally DOWN
#
# Target[192.168.0.1_AT2_0]: #AT2/0:himitsu@192.168.0.1:
# SetEnv[192.168.0.1_AT2_0]: MRTG_INT_IP="" MRTG_INT_DESCR="ATM2/0"
# MaxBytes[192.168.0.1_AT2_0]: 19720000
# Title[192.168.0.1_AT2_0]: Traffic Analysis for AT2/0 -- router1
# PageTop[192.168.0.1_AT2_0]: <H1>Traffic Analysis for AT2/0 --
router1</H1>
#
<TABLE>
# <TR><TD>System:</TD> <TD>router1 in </TD></TR>
# <TR><TD>Maintainer:</TD> <TD></TD></TR>
# <TR><TD>Description:</TD> <TD>FastEthernet0/0 </TD></TR>
# <TR><TD>ifType:</TD> <TD>ethernetCsmacd (6)</TD></TR>
# <TR><TD>ifName:</TD> <TD>Fa0/0</TD></TR>
# <TR><TD>Max Speed:</TD> <TD>12.5 Mbytes/s</TD></TR>
# <TR><TD>Ip:</TD> <TD>192.168.0.1 </TD></TR>
</TABLE>

### Interface 3 >> Descr: 'Ethernet1/0' | Name: 'Et1/0' | Ip: '' |
Eth: '00-05-01-a0-7c-00' ###
### The following interface is commented out because:
### * it is operationally DOWN
#
# Target[192.168.0.1_Et1_0]: #Et1/0:himitsu@192.168.0.1:
# SetEnv[192.168.0.1_Et1_0]: MRTG_INT_IP=""
MRTG_INT_DESCR="Ethernet1/0"
# MaxBytes[192.168.0.1_Et1_0]: 1250000
# Title[192.168.0.1_Et1_0]: Traffic Analysis for Et1/0 -- router1
# PageTop[192.168.0.1_Et1_0]: <H1>Traffic Analysis for Et1/0 --
router1</H1>
後:省略
    
```

2004/12/1 Copyright (C) 1999-2004 Shigeki YAHAGI, All rights reserved.

INTERNET Week 2004 T14: トラブルシュートを想定したネットワーク監視 - オープンソースソフトウェアによる実践 - 130

## MRTGの使い方

- 独立コマンドとして作成されており、通常はcronにて定期的に起動する。(default : 5分間隔)
  - # crontab -l
  - 0-59/5 \* \* \* /usr/local/sbin/mrtg /usr/local/etc/ix-foo.cfg
  - #
- RunAsDaemonしている際には以下のような設定をコンフィグに投入し、コマンドを投入
  - RunAsDaemon:Yes
  - Interval:5
  - \$ mrtg --user=mrtg\_user --group=mrtg\_group mrtg.cfg
- データ収集指定はconfigファイルのTargetレコードにて指定

2004/12/1 Copyright (C) 1999-2004 Shigeki YAHAGI, All rights reserved.


INTERNET Week 2004 T14: トラブルシュートを想定したネットワーク監視 - オープンソースソフトウェアによる実践 - 131

■ 開催: 2004年12月30日(金)14:00-17:00(予定)  
■ 会場: パシフィックコネクト会館センター

## MRTG - Targetの指定法

- Keyword: Target - データ収集項目を指定
  - 例:
    - Target[gw1-3]: 3:himitsu@gw1.xy.jp
    - Target[gw1-err-3]:  
ifInErrors.3&ifOutErrors.3:himitsu@gw1.xy.jp
    - Target[gw1-if-1]: -/10.0.0.101:himitsu@gw1.xy.jp
    - Target[gw1-pingloss]: ` /usr/local/bin/check\_loss.sh gw1 `
- SNMPデータの収集
- 外部コマンド結果の埋め込み収集

2004/12/1 Copyright (C) 1999-2004 Shigeki YAHAGI, All rights reserved.



INTERNET Week 2004 T14: トラブルシュートを想定したネットワーク監視 - オープンソースソフトウェアによる実践 - 132

■ 開催: 2004年12月30日(金)14:00-17:00(予定)  
■ 会場: パシフィックコネクト会館センター

## MRTG - Targetの指定法:SNMP 1

- SNMPデータの収集
  - Target[<target name>]:  
    <target kind>:<community>@<address>

- <target name> : 測定機器の名称
- <target kind> : 測定項目
- <community> : 測定機器に設定しているcommunity string
- <address> : 測定機器のアドレス・ホスト名

2004/12/1 Copyright (C) 1999-2004 Shigeki YAHAGI, All rights reserved.




INTERNET Week 2004 T14: トラブルシュートを想定したネットワーク監視 - オープンソースソフトウェアによる実践 - 133

■期間: 2004年12月30日(木)14:00-15:00(予定)  
■会場: パシフィック横浜会議センター

## 測定項目

- 各ネットワークノードのポートにおいて以下の項目を測定する
  - トラフィック
    - bps (incoming/outgoing)
    - pps (incoming/outgoing)
  - エラー関係
    - packet discards (incoming/outgoing)
    - interface errors (incoming/outgoing)


2004/12/1 Copyright (C) 1999-2004 Shigeki YAHAGI, All rights reserved. 

INTERNET Week 2004 T14: トラブルシュートを想定したネットワーク監視 - オープンソースソフトウェアによる実践 - 134

■期間: 2004年12月30日(木)14:00-15:00(予定)  
■会場: パシフィック横浜会議センター

## トラフィック監視 使用するSNMP OID/MIB Symbols

- [interfaces.ifTable.ifEntry] group
  - 1.3.6.1.2.1.2.2.1.1 : ifIndex
  - 1.3.6.1.2.1.2.2.1.2 : ifDescr
  - 1.3.6.1.2.1.2.2.1.3 : ifType
  - 1.3.6.1.2.1.2.2.1.7 : ifAdminStatus
  - 1.3.6.1.2.1.2.2.1.8 : ifOperStatus
  - 1.3.6.1.2.1.2.2.1.10 : ifInOctets
  - 1.3.6.1.2.1.2.2.1.16 : ifOutOctets
  - 1.3.6.1.2.1.2.2.1.11 : ifInUcastPkts
  - 1.3.6.1.2.1.2.2.1.17 : ifOutUcastPkts
  - 1.3.6.1.2.1.2.2.1.13 : ifInDiscards
  - 1.3.6.1.2.1.2.2.1.19 : ifOutDiscards
  - 1.3.6.1.2.1.2.2.1.14 : ifInErrors
  - 1.3.6.1.2.1.2.2.1.20 : IfOutErrors


2004/12/1 Copyright (C) 1999-2004 Shigeki YAHAGI, All rights reserved. 

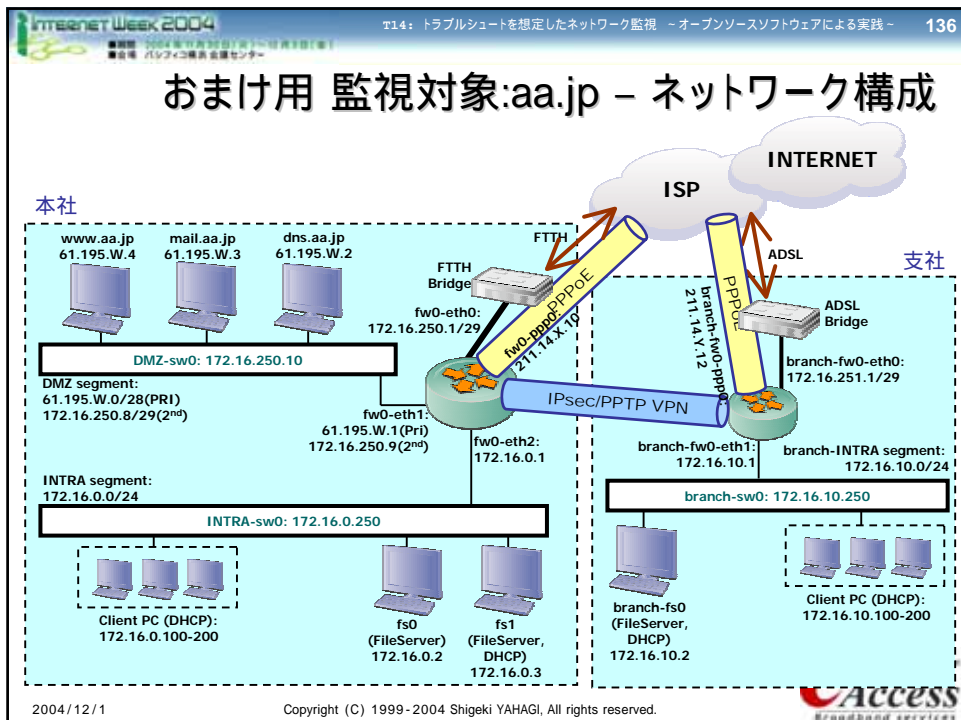
INTERNET Week 2004 T14: トラブルシュートを想定したネットワーク監視 - オープンソースソフトウェアによる実践 - 135

■ 主催 2004年秋のネットワーク技術者大会  
■ 会場 パシフィックコネクト 会場センター

## mrtg configの作り方

- 測定項目はひとつの対象に対して以下の4項目
  - bps, pps, packet discards, interface err
  - これらは独立したコンフィグとしてまとめるのがやりやすいが、indexmakerを使ってindex.htmlを作ることを考えると、正常トラフィック (bps, pps) とエラー系トラフィック (discards, error) にまとめるのが使いやすい。
  - 測定結果ディレクトリはマシンごとにまとめる
- Target指定のキー項目
  - ifIndex指定が一番素直だが、indexとインタフェースの関連を人がとらなければならぬ。リポートするとifIndexの対応表は変わってしまうことがある
  - IPアドレス指定はルータのように全インタフェースにアドレスがある場合には有効 だが、アドレスのないスイッチのポートには適用できない
  - Interface Description指定もしくはInterface Name指定にて作成するのが簡単

2004/12/1 Copyright (C) 1999-2004 Shigeki YAHAGI, All rights reserved. 




INTERNET Week 2004 T14: トラブルシュートを想定したネットワーク監視 - オープンソースソフトウェアによる実践 - 137

## MRTGディレクトリ構成

- /usr/local/mrtgのディレクトリ構成
  - /usr/local/mrtg
  - /usr/local/mrtg/bin
  - /usr/local/mrtg/lib
  - /usr/local/mrtg/conf
  - /usr/local/mrtg/data/fw0/
  - /usr/local/mrtg/data/branch-fw0/
  - /usr/local/mrtg/data/dmz-sw0/
  - /usr/local/mrtg/data/intra-sw0/
  - /usr/local/mrtg/data/branch-sw0/
- 測定コンフィグファイル構成

測定対象	データディレクトリ	測定分類	測定項目	コンフィグファイル名
fw0	/usr/local/mrtg/data/fw0/	トラフィック測定	bps, pps	fw0.cfg
		エラー測定	Discards, Errors	fw0-err.cfg
branch-fw0	/usr/local/mrtg/data/branch-fw0/	トラフィック測定	bps, pps	branch-fw0.cfg
		エラー測定	Discards, Errors	branch-fw0-err.cfg
dmz-sw0	/usr/local/mrtg/data/dmz-sw0/	トラフィック測定	bps, pps	dmz-sw0.cfg
		エラー測定	Discards, Errors	dmz-sw0-err.cfg
intra-sw0	/usr/local/mrtg/data/intra-sw0/	トラフィック測定	bps, pps	intra-sw0.cfg
		エラー測定	Discards, Errors	intra-sw0-err.cfg
branch-sw0	/usr/local/mrtg/data/branch-sw0/	トラフィック測定	bps, pps	branch-sw0.cfg
		エラー測定	Discards, Errors	branch-sw0-err.cfg

2004/12/1 Copyright (C) 1999-2004 Shigeki YAHAGI, All rights reserved.




INTERNET Week 2004 T14: トラブルシュートを想定したネットワーク監視 - オープンソースソフトウェアによる実践 - 138

## mrtg configの作り方 (続き)

- bps項目についてはGigabit Ethernetの測定にて注意が必要
  - ifInOctets / ifOutOctes は32bit正数
  - 5分間隔の測定をした場合、114Mbps付近でカウンターがゼロリセットされてしまう。
  - 対処方法:
    - MRTG ver 2.9以上にてSNMPv2c 64bit counter MIBを使用する
      - Target[192.168.0.1\_gi\_0\_1]: 2:himitsu@router1:::2
    - 測定周期をDefault=5分以下の間隔にて測定を行う
      - 0-59/3 \* \* \* /usr/local/sbin/mrtg ./ix-foo.cfg
      - とはいってもこの設定では5分/3分=166%。ということで増分66%(=190Mbps)を超えるとやはりカウンターがゼロリセットされる...
    - カウンターリセットしないEnterprise MIBを使用する
      - Cisco Enterprise MIB : locIfInBitsSec = .1.3.6.1.4.1.9.2.2.1.1.6
      - Cisco Enterprise MIB : locIfOutBitsSec = .1.3.6.1.4.1.9.2.2.1.1.8

2004/12/1 Copyright (C) 1999-2004 Shigeki YAHAGI, All rights reserved.



INTERNET Week 2004 T14: トラブルシュートを想定したネットワーク監視 - オープンソースソフトウェアによる実践 - 139

■期間 2004年12月25日(土)～27日(月)3日間  
■会場 パシフィックコロンビア会館センター

## MRTG config file: bps / pps: fw0.cfg

```
#####
# fw0 bps/pps config - fw0.cfg
###
WorkDir: /usr/local/mrtg/data/fw0/
IconDir: /mrtg-icons/
Forks: 4

Target[fw0-e1-bps]: Yethernet1:himitsu@172.16.0.1
MaxBytes[fw0-e1-bps]: 100000000
Title[fw0-e1-bps]: fw0: ethernet1 bps
PageTop[fw0-e1-bps]: <H1>fw0: ethernet1 bps</H1>
Options[fw0-e1-bps]: gauge,growright


Target[fw0-e1-pps]: ifInUcastPktsYethernet1&ifOutUcastPktsYethernet1:himitsu@172.16.0.1
MaxBytes[fw0-e1-pps]: 500000
Title[fw0-e1-pps]: fw0: ethernet1 pps
PageTop[fw0-e1-pps]: <H1>fw0: ethernet1 pps</H1>
Options[fw0-e1-pps]: growright

【中略】

Target[fw0-e8-bps]: Yethernet8:himitsu@172.16.0.1
MaxBytes[fw0-e8-bps]: 100000000
Title[fw0-e8-bps]: fw0: ethernet8 bps
PageTop[fw0-e8-bps]: <H1>fw0: ethernet8 bps</H1>
Options[fw0-e8-bps]: gauge,growright

Target[fw0-e8-pps]: ifInUcastPktsYethernet8&ifOutUcastPktsYethernet8:himitsu@172.16.0.1
MaxBytes[fw0-e8-pps]: 500000
Title[fw0-e8-pps]: fw0: ethernet8 pps
PageTop[fw0-e8-pps]: <H1>fw0: ethernet8 pps</H1>
Options[fw0-e8-pps]: growright
#####
# fw0 bps/pps config - fw0.cfg end
###
```

2004/12/1 Copyright (C) 1999-2004 Shigeki YAHAGI, All rights reserved.



INTERNET Week 2004 T14: トラブルシュートを想定したネットワーク監視 - オープンソースソフトウェアによる実践 - 140

■期間 2004年12月25日(土)～27日(月)3日間  
■会場 パシフィックコロンビア会館センター

## MRTG config file: discards / errors: fw0 - err.cfg

```
#####
# fw0 discards/errors config - fw0-err.cfg
###
WorkDir: /usr/local/mrtg/data/fw0/
IconDir: /mrtg-icons/
Forks: 4

Target[fw0-e1-discards]: ifInDiscardsYethernet1&ifOutDiscardsYethernet1:himitsu@172.16.0.1
MaxBytes[fw0-e1-discards]: 500000
Title[fw0-e1-discards]: fw0: ethernet1 discards
PageTop[fw0-e1-discards]: <H1>fw0: ethernet1 discards</H1>
Options[fw0-e1-discards]: gauge,growright


Target[fw0-e1-errors]: ifInErrorsYFastEthernet0/1&ifOutErrorsYFastEthernet0/1:himitsu@172.16.0.1
MaxBytes[fw0-e1-errors]: 500000
Title[fw0-e1-errors]: fw0: ethernet1 errors
PageTop[fw0-e1-errors]: <H1>fw0: ethernet1 errors</H1>
Options[fw0-e1-errors]: growright

【中略】

Target[fw0-e8-discards]: ifInDiscardsYethernet8&ifOutDiscardsYethernet8:himitsu@172.16.0.1
MaxBytes[fw0-e8-discards]: 500000
Title[fw0-e8-discards]: fw0: ethernet8 discard
PageTop[fw0-e8-discards]: <H1>fw0: ethernet8 discards</H1>
Options[fw0-e8-discards]: gauge,growright

Target[fw0-e8-errors]: ifInErrorsYFastEthernet0/12&ifOutErrorsYFastEthernet0/12:himitsu@172.16.0.1
MaxBytes[fw0-e8-errors]: 500000
Title[fw0-e8-errors]: fw0: ethernet8 errors
PageTop[fw0-e8-errors]: <H1>fw0: ethernet8 errors</H1>
Options[fw0-e8-errors]: growright
#####
# fw0 discards/errors config - fw0-err.cfg end
###
```

2004/12/1 Copyright (C) 1999-2004 Shigeki YAHAGI, All rights reserved.



INTERNET Week 2004 T14: トラブルシュートを想定したネットワーク監視 - オープンソースソフトウェアによる実践 - 141

MRTG  
config file: bps / pps: dmz - sw0.cfg

```
#####
# dmz-sw0 bps/pps config - dmz-sw0.cfg
###
WorkDir: /usr/local/mrtg/data/dmz-sw0/
IconDir: /mrtg-icons/
Forks: 4

Target[dmsw0-gi0-1-bps]: YGigabitEthernet0/1:himitsu@172.16.250.10:::::2
MaxBytes[dmsw0-gi0-1-bps]: 100000000
Title[dmsw0-gi0-1-bps]: dmz-sw0: GigabitEthernet0/1 bps
PageTop[dmsw0-gi0-1-bps]: <H1>dmz-sw0: GigabitEthernet0/1 bps</H1>
Options[dmsw0-gi0-1-bps]: gauge,growright


Target[dmsw0-gi0-1-pps]: ifInUcastPktsYGigabitEthernet0/1&ifOutUcastPktsYGigabitEthernet0/1:himitsu@172.16.250.10
MaxBytes[dmsw0-gi0-1-pps]: 5000000
Title[dmsw0-gi0-1-pps]: dmz-sw0: GigabitEthernet0/1 pps
PageTop[dmsw0-gi0-1-pps]: <H1>dmz-sw0: GigabitEthernet0/1 pps</H1>
Options[dmsw0-gi0-1-pps]: growright

【中略】

Target[dmsw0-gi0-12-bps]: YGigabitEthernet0/12:himitsu@172.16.250.10:::::2
MaxBytes[dmsw0-gi0-12-bps]: 1000000000
Title[dmsw0-gi0-12-bps]: dmz-sw0: GigabitEthernet0/12 bps
PageTop[dmsw0-gi0-12-bps]: <H1>dmz-sw0: GigabitEthernet0/12 bps</H1>
Options[dmsw0-gi0-12-bps]: gauge,growright

Target[dmsw0-gi0-12-pps]: ifInUcastPktsYGigabitEthernet0/12&ifOutUcastPktsYGigabitEthernet0/12:himitsu@172.16.250.10
MaxBytes[dmsw0-gi0-12-pps]: 5000000
Title[dmsw0-gi0-12-pps]: dmz-sw0: GigabitEthernet0/12 pps
PageTop[dmsw0-gi0-12-pps]: <H1>dmz-sw0: GigabitEthernet0/12 pps</H1>
Options[dmsw0-gi0-12-pps]: growright
#####
# dmz-sw0 bps/pps config - dmz-sw0-if.cfg end
###
```

2004/12/1 Copyright (C) 1999-2004 Shigeki YAHAGI, All rights reserved.



INTERNET Week 2004 T14: トラブルシュートを想定したネットワーク監視 - オープンソースソフトウェアによる実践 - 142

MRTG  
config file: discards / errors: dmz - sw0 - err.cfg

```
#####
# dmz-sw0 discards/errors config - dmz-sw0-err.cfg
###
WorkDir: /usr/local/mrtg/data/dmz-sw0/
IconDir: /mrtg-icons/
Forks: 4

Target[dmsw0-gi0-1-discards]: ifInDiscardsYGigabitEthernet0/1&ifOutDiscardsYGigabitEthernet0/1:himitsu@172.16.250.10
MaxBytes[dmsw0-gi0-1-discards]: 500000
Title[dmsw0-gi0-1-discards]: dmz-sw0: GigabitEthernet0/1 discards
PageTop[dmsw0-gi0-1-discards]: <H1>dmz-sw0: GigabitEthernet0/1 discards</H1>
Options[dmsw0-gi0-1-discards]: gauge,growright


Target[dmsw0-gi0-1-errors]: ifInErrorsYGigabitEthernet0/1&ifOutErrorsYGigabitEthernet0/1:himitsu@172.16.250.10
MaxBytes[dmsw0-gi0-1-errors]: 500000
Title[dmsw0-gi0-1-errors]: dmz-sw0: GigabitEthernet0/1 errors
PageTop[dmsw0-gi0-1-errors]: <H1>dmz-sw0: GigabitEthernet0/1 errors</H1>
Options[dmsw0-gi0-1-errors]: growright

【中略】

Target[dmsw0-gi0-12-discards]: ifInDiscardsYGigabitEthernet0/12&ifOutDiscardsYGigabitEthernet0/12:himitsu@172.16.250.10
MaxBytes[dmsw0-gi0-12-discards]: 500000
Title[dmsw0-gi0-12-discards]: dmz-sw0: GigabitEthernet0/12 discards
PageTop[dmsw0-gi0-12-discards]: <H1>dmz-sw0: GigabitEthernet0/12 discards</H1>
Options[dmsw0-gi0-12-discards]: gauge,growright

Target[dmsw0-gi0-12-errors]: ifInErrorsYGigabitEthernet0/12&ifOutErrorsYGigabitEthernet0/12:himitsu@172.16.250.10
MaxBytes[dmsw0-gi0-12-errors]: 500000
Title[dmsw0-gi0-12-errors]: dmz-sw0: GigabitEthernet0/12 errors
PageTop[dmsw0-gi0-12-errors]: <H1>dmz-sw0: GigabitEthernet0/12 errors</H1>
Options[dmsw0-gi0-12-errors]: growright
#####
# dmz-sw0 discards/errors config - dmz-sw0-err.cfg end
###
```

2004/12/1 Copyright (C) 1999-2004 Shigeki YAHAGI, All rights reserved.



INTERNET Week 2004 T14: トラブルシュートを想定したネットワーク監視 - オープンソースソフトウェアによる実践 - 143


## MRTGトラフィック計測におけるパフォーマンス調整のTIPS

- 測定項目数
  - 以下のようにインターフェース数を仮定した場合：全測定項目は 232 項目
    - fw0 (8FE)
    - branch-fw0 (2FE)
    - dmz-sw0 (12GbE)
    - intra-sw0 (24GbE)
    - branch-sw0 (12GbE)

機器名称	インターフェース本数		各IF毎の測定項目数	測定項目数
	FE / E	GbE		
fw0	8	0	4	32
branch-fw0	2	0	4	8
dmz-sw0	0	12	4	48
intra-sw0	0	24	4	96
branch-sw0	0	12	4	48
合計				232

- すべての計測を同時に実施した場合、

- パフォーマンス改善のための対処：
  - Forks: 指定で並列Query
    - 測定対象が無応答状態となったときには、無応答Queryだけ保留され、他の計測に影響しないため動作の保険になる。
    - Forks: 4
  - 起動順番を調整する。スタート基準は1分間隔
    - 0.5分スタート組、1.6分スタート組、2.7分スタート組、3.8分スタート組、4.9分スタート組

2004/12/1 Copyright (C) 1999-2004 Shigeki YAHAGI, All rights reserved. 

INTERNET Week 2004 T14: トラブルシュートを想定したネットワーク監視 - オープンソースソフトウェアによる実践 - 144

## crontab - bb.xy.jp


```
#####
# crontab mrtg@bb.xy.jp
##
# fw01 mrtg
0-59/5 * * * * /usr/local/mrtg/bin/mrtg /usr/local/mrtg/conf/fw0.cfg > /dev/null 2>&1
2-59/5 * * * * /usr/local/mrtg/bin/mrtg /usr/local/mrtg/conf/fw0-err.cfg > /dev/null 2>&1

# fw01 mrtg
1-59/5 * * * * /usr/local/mrtg/bin/mrtg /usr/local/mrtg/conf/branch-fw0.cfg > /dev/null 2>&1
3-59/5 * * * * /usr/local/mrtg/bin/mrtg /usr/local/mrtg/conf/branch-fw0-err.cfg > /dev/null 2>&1

# dmz-sw0 mrtg
2-59/5 * * * * /usr/local/mrtg/bin/mrtg /usr/local/mrtg/conf/dmz-sw0.cfg > /dev/null 2>&1
4-59/5 * * * * /usr/local/mrtg/bin/mrtg /usr/local/mrtg/conf/dmz-sw0-err.cfg > /dev/null 2>&1

# intra-sw0 mrtg
0-59/5 * * * * /usr/local/mrtg/bin/mrtg /usr/local/mrtg/conf/intra-sw0.cfg > /dev/null 2>&1
2-59/5 * * * * /usr/local/mrtg/bin/mrtg /usr/local/mrtg/conf/intra-sw0-err.cfg > /dev/null 2>&1

# branch-sw0 mrtg
1-59/5 * * * * /usr/local/mrtg/bin/mrtg /usr/local/mrtg/conf/branch-sw0.cfg > /dev/null 2>&1
3-59/5 * * * * /usr/local/mrtg/bin/mrtg /usr/local/mrtg/conf/branch-sw0-err.cfg > /dev/null 2>&1
#####
# crontab mrtg@bb.xy.jp end
##
```

2004/12/1 Copyright (C) 1999-2004 Shigeki YAHAGI, All rights reserved. 




Internet Week 2004 T14: トラブルシュートを想定したネットワーク監視 - オープンソースソフトウェアによる実践 - 145

■期間: 2004年12月25日(金)~26日(土) 15時~18時  
■会場: パシフィック横浜会議センター

## TIPS - MRTG編1

- データの方向性に注意
  - 対向している装置で同じポートを測定するとIn/Outが逆の結果がでる
  - 対外線を出口として、ここを起点にデータが流れるように設定すると考えやすい
- データの単位に注意
  - ifInOctets / ifOutOctetsはOctet単位系
  - 回線・物理接続速度はbps. つまりbit単位系
    - Options [hoge] bitsした上でMaxbytes[hoge]を8倍する
- IP address / MAC address / Comment指定Targetを効果的に使う

2004/12/1 Copyright (C) 1999-2004 Shigeki YAHAGI, All rights reserved.




Internet Week 2004 T14: トラブルシュートを想定したネットワーク監視 - オープンソースソフトウェアによる実践 - 146

■期間: 2004年12月25日(金)~26日(土) 15時~18時  
■会場: パシフィック横浜会議センター

## TIPS - MRTG編2

- Cronからのメッセージには注意
  - 必ずMRTGのエラーメッセージは取得できるようにする
    - /etc/aliases
    - ~/.forward
- 深刻なメッセージ
  - Config Error
  - No Response
  - Lockfile found

2004/12/1 Copyright (C) 1999-2004 Shigeki YAHAGI, All rights reserved.



INTERNET Week 2004 T14: トラブルシュートを想定したネットワーク監視 - オープンソースソフトウェアによる実践 - 147


■期間: 2004年10月22日(金)～10月29日(金)  
■会場: パシフィック横浜会議センター

## TIPS - MRTG編3

● 非常に深刻なメッセージ

```
From: mrtg@bb.xy.jp (Cron Daemon)
To: alert@xy.jp.jp
Date: Fri, 13 Oct 2003 02:03:16 +0900 (JST)
Subject: Cron <mrtg@mrtg1> /usr/local/mrtg/mrtg /usr/local/mrtg/conf/mrtg.cfg
--
ERROR: I guess another mrtg is running.
A lockfile (/usr/local/mrtg/conf/mrtg.cfg_1) aged 303 seconds is hanging around.
If you are sure that no other mrtg is running you can remove the lockfile
```

2004/12/1 Copyright (C) 1999-2004 Shigeki YAHAGI, All rights reserved.



INTERNET Week 2004 148

■期間: 2004年10月22日(金)～10月29日(金)  
■会場: パシフィック横浜会議センター

## 追加資料3： MRTGのTargetの指定方法

2004/12/1 Copyright (C) 1999-2004 Shigeki YAHAGI, All rights reserved.




INTERNET Week 2004 T14: トラブルシュートを想定したネットワーク監視 - オープンソースソフトウェアによる実践 - 149

■期間: 2004年12月25日(金)~26日(土) 13時~17時(東京)  
■会場: パシフィックコネクト会議センター

## MRTG - Targetの指定法

- Keyword: Target - データ収集項目を指定
  - 例:
    - Target[gw1-3]: 3:himitsu@gw1.xy.jp
    - Target[gw1-err-3]:  
ifInErrors.3&ifOutErrors.3:himitsu@gw1.xy.jp
    - Target[gw1-if-1]: -/10.0.0.101:himitsu@gw1.xy.jp
    - Target[gw1-pingloss]: ` /usr/local/bin/check\_loss.sh  
gw1 `
- SNMPデータの収集
- 外部コマンド結果の埋め込み収集

2004/12/1 Copyright (C) 1999-2004 Shigeki YAHAGI, All rights reserved. 

INTERNET Week 2004 T14: トラブルシュートを想定したネットワーク監視 - オープンソースソフトウェアによる実践 - 150

■期間: 2004年12月25日(金)~26日(土) 13時~17時(東京)  
■会場: パシフィックコネクト会議センター

## MRTG - Targetの指定法:SNMP 1

- SNMPデータの収集
  - Target[<target name>]:  
    <target kind>:<community>@<address>
  - <target name> : 測定機器の名称
  - <target kind> : 測定項目
  - <community> : 測定機器に設定している  
    community string
  - <address> : 測定機器のアドレス・ホスト名

2004/12/1 Copyright (C) 1999-2004 Shigeki YAHAGI, All rights reserved. 

INTERNET Week 2004 T14: トラブルシュートを想定したネットワーク監視 - オープンソースソフトウェアによる実践 - 151

■期間: 2004年12月30日(金)13:00-15:00(予定)  
■会場: パシフィック横浜会議センター

## MRTG - Targetの指定法:SNMP 2

- SNMPデータ収集指定方法
  - Port指定 (ifIndex指定)
  - SNMP OID指定 / SNMP MIB symbol指定
  - Interface Address指定
  - 組み合わせ指定
  - 新規追加の指定方法
    - MAC address指定
    - Description指定
    - Interface Name指定

2004/12/1 Copyright (C) 1999-2004 Shigeki YAHAGI, All rights reserved.




INTERNET Week 2004 T14: トラブルシュートを想定したネットワーク監視 - オープンソースソフトウェアによる実践 - 152

■期間: 2004年12月30日(金)13:00-15:00(予定)  
■会場: パシフィック横浜会議センター

## MRTG - Targetの指定法:SNMP 3

- Port指定 (ifIndex指定)
  - SNMP Client側で管理しているPort番号 (ifIndex) を使ってデータ照会する。
  - ifInOctetsとifOutOctetsを測定
- 例1: Target[gw1-3]: 3:himitsu@gw1.xy.jp
  - gw1.xy.jpに收容されているifIndex=3のInterfaceに関して ifInOctets/ifOutOctetsを測定
- 例2: Target[gw1-3]: -3:himitsu@gw1.xy.jp
  - 例1のIn/Outを逆にしてデータ収集する

2004/12/1 Copyright (C) 1999-2004 Shigeki YAHAGI, All rights reserved.




INTERNET Week 2004 T14: トラブルシュートを想定したネットワーク監視 - オープンソースソフトウェアによる実践 - 153

■期間: 2004年12月25日(金)～12月31日(金)  
■会場: パシフィック横浜会議センター

## MRTG - Targetの指定法:SNMP 4

- SNMP OID指定 / SNMP MIB symbol指定
  - SNMP OID(Object ID)またはMIB symbolを指定し、データ照会する。
  - 変数1、変数2は"&"で連結指定する
- 例3: Target[gw1-err-3]:  
ifInErrors.3&ifOutErrors.3:himitsu@gw1.xy.jp
  - gw1.xy.jpに収容されているifIndex=3のInterfaceに関して  
ifInErrors/ifOutErrorsを測定
- 例4: Target[gw1-err-3]: 1.3.6.1.2.1.2.2.1.14.3&  
1.3.6.1.2.1.2.2.1.20.3:himitsu@gw1.xy.jp
  - 上の例のOID指定

2004/12/1 Copyright (C) 1999-2004 Shigeki YAHAGI, All rights reserved.



INTERNET Week 2004 T14: トラブルシュートを想定したネットワーク監視 - オープンソースソフトウェアによる実践 - 154

■期間: 2004年12月25日(金)～12月31日(金)  
■会場: パシフィック横浜会議センター


## MRTG - ifIndex指定の設定例

```
#-----#
Target[ETHERNET11.0-BPS]: 8:himitsu@10.1.0.7
MaxBytes[ETHERNET11.0-BPS]: 155000000
Title[ETHERNET11.0-BPS]: router7: ETHERNET11.0 BPS
PageTop[ETHERNET11.0-BPS]: <H1>router7: ETHERNET11.0</H1>
Options[ETHERNET11.0-BPS]: bits,growright

#-----#
Target[ETHERNET11.0-PPS]: ifInUcastPkts.8&ifOutUcastPkts.8:himitsu@10.1.0.7
MaxBytes[ETHERNET11.0-PPS]: 155000000
Title[ETHERNET11.0-PPS]: router7: ETHERNET11.0 PPS
PageTop[ETHERNET11.0-PPS]: <H1>router7: ETHERNET11.0 PPS</H1>
Options[ETHERNET11.0-PPS]: growright

#-----#
```

2004/12/1 Copyright (C) 1999-2004 Shigeki YAHAGI, All rights reserved.




INTERNET Week 2004 T14: トラブルシュートを想定したネットワーク監視 - オープンソースソフトウェアによる実践 - 155

■ 開催: 2004年12月10日(金)13:00-15:00(予定)  
■ 会場: パシフィック横浜会議センター

## MRTG - Targetの指定法:SNMP 5

- Interface Address指定1
  - パッケージタイプのルーター・スイッチはインタフェースの増減設によりPort番号(ifIndex)が変化する
  - loopbackやtunnel Interfaceのような仮想インタフェースもSNMP上では一つのポート番号をもつ
    - ifIndexの割付が変化する可能性がある
  - 機器の構成変更の度に設定変更をさけるためにインタフェースに割り振られたアドレスをキーにしてデータ照会を行う
    - numberedで使われていることが前提!
  - デフォルトではifInOctetsとifOutOctetsを測定

2004/12/1 Copyright (C) 1999-2004 Shigeki YAHAGI, All rights reserved.




INTERNET Week 2004 T14: トラブルシュートを想定したネットワーク監視 - オープンソースソフトウェアによる実践 - 156

■ 開催: 2004年12月10日(金)13:00-15:00(予定)  
■ 会場: パシフィック横浜会議センター

## MRTG - Targetの指定法:SNMP 6

- Interface Address指定2
- 例5:Target[gw1-if-1]:
  - /10.0.0.101:himitsu@gw1.xy.jp
  - gw1.xy.jpに收容されている10.0.0.101のInterfaceに関してifInOctets/ifOutOctetsを測定
- 例6:Target[gw1-if-1]:
  - /10.0.0.101:himitsu@gw1.xy.jp
  - 例5のIn/Outを逆にしてデータ収集する

2004/12/1 Copyright (C) 1999-2004 Shigeki YAHAGI, All rights reserved.




INTERNET Week 2004 T14: トラブルシュートを想定したネットワーク監視 - オープンソースソフトウェアによる実践 - 157

■期間: 2004年11月25日(金)～12月3日(木)  
■会場: パシフィコ横浜 会議センター

## MRTG - Targetの指定法:SNMP 7

- 組み合わせ指定
  - Interface address指定とOID/MIB symbol指定を組み合わせる
- 例7: Target[gw1-if-1-disc]: ifInDiscards/10.0.0.101& ifOutDiscards/10.0.0.101:himitsu@gw1.xy.jp
  - gw1.xy.jpに収容されている10.0.0.101のInterfaceに関して ifInDiscards/ifOutDiscardsを測定
- 例8: Target[gw1-if-1-disc]: 1.3.6.1.2.1.2.2.1.13/10.0.0.101& 1.3.6.1.2.1.2.2.1.19/10.0.1.101:himitsu@gw1.xy.jp
  - 例7のOIDパターン

2004/12/1 Copyright (C) 1999-2004 Shigeki YAHAGI, All rights reserved.



INTERNET Week 2004 T14: トラブルシュートを想定したネットワーク監視 - オープンソースソフトウェアによる実践 - 158


■期間: 2004年11月25日(金)～12月3日(木)  
■会場: パシフィコ横浜 会議センター

## MRTG - Interface Address指定の設定例

```
#-----#
Target[ETHERNET11.0-BPS]: /192.168.0.1:himitsu@10.1.0.2
MaxBytes[ETHERNET11.0-BPS]: 155000000
Title[ETHERNET11.0-BPS]: router2: ETHERNET11.0 BPS
PageTop[ETHERNET11.0-BPS]: <H1>router2: ETHERNET11.0</H1>
Options[ETHERNET11.0-BPS]: bits,growright
#-----#

Target[ETHERNET11.0-PPS]:
ifInUcastPkts/192.168.0.1&ifOutUcastPkts/192.168.0.1:himitsu@10.1.0.2
MaxBytes[ETHERNET11.0-PPS]: 155000000
Title[ETHERNET11.0-PPS]: router2: ETHERNET11.0 PPS
PageTop[ETHERNET11.0-PPS]: <H1>router2: ETHERNET11.0 PPS</H1>
Options[ETHERNET11.0-PPS]: growright
#-----#
```

2004/12/1 Copyright (C) 1999-2004 Shigeki YAHAGI, All rights reserved.




INTERNET Week 2004 T14: トラブルシュートを想定したネットワーク監視 - オープンソースソフトウェアによる実践 - 159

■期間: 2004年12月25日(金)～26日(土) 13時～17時  
■会場: パシフィコ横浜 会議センター

## MRTG - Targetの指定法:SNMP 8

- Interface Name指定
  - Interface Address指定はIP Addressをキーにしているために、switching hubのようにポートごとにアドレスをもたないものには適用できない。
  - この状況に適応するためにInterfaceに割り振られたInterface名前をキーにしてデータ照会を行う
  - デフォルトではifInOctetsとifOutOctetsを測定
- 例9:
  - Target[sw1-2-11]: #2/11:himitsu@sw1.xy.jp
  - Target[sw-2-11]: -#2/11:himitsu@sw1.xy.jp
  - Target[sw-3-7]:  
1.3.6.1.2.1.2.2.1.14#3/7&1.3.6.1.2.1.2.2.1.20#3/7:himitsu@sw1.x  
y.jp
  - Target[sw-3-7]:  
ifInErrors#3/7&ifOutErrors#3/7:himitsu@sw1.xy.jp

2004/12/1 Copyright (C) 1999-2004 Shigeki YAHAGI, All rights reserved.



INTERNET Week 2004 T14: トラブルシュートを想定したネットワーク監視 - オープンソースソフトウェアによる実践 - 160

■期間: 2004年12月25日(金)～26日(土) 13時～17時  
■会場: パシフィコ横浜 会議センター

## MRTG - Interface Name指定の設定例

```


#-----#
Target[gil.1-bps]: #1/1:himitsu@10.1.0.2
MaxBytes[gil.1-bps]: 1937500000
Title[gil.1-bps]: switch1: 1/1 bps
PageTop[gil.1-bps]: switch1: 1/1 bps
Options[gil.1-bps]: bits,growright

#-----#
Target[gil.1-pps]: ifInUcastPkts#1/1&ifOutUcastPkts#1/1:himitsu@10.1.0.2
MaxBytes[gil.1-pps]: 500000
Title[gil.1-pps]: switch1: 1/1 pps
PageTop[gil.1-pps]: switch1: 1/1 pps
Options[gil.1-pps]: growright

#-----#

```

2004/12/1 Copyright (C) 1999-2004 Shigeki YAHAGI, All rights reserved.






INTERNET Week 2004 T14: トラブルシュートを想定したネットワーク監視 - オープンソースソフトウェアによる実践 - 161

■期間: 2004年12月25日(金)～27日(日)3日間  
■会場: パシフィコ横浜 会議センター

## MRTG - Targetの指定法:SNMP 9

- Interface Description指定
  - Interface Address指定では、故障時にポートの入れ替えなどが発生した際に、MRTG側の設定を修正しなければならない
  - サーバー側で対応するよりも収容変更先の装置の設定情報を元に変更できたほうが適応範囲が広いことから、これらのキーとしてInterfaceに割り振られるDescriptionをキーにデータ照会を行う
  - デフォルトではifInOctetsとifOutOctetsを測定
- 例9:
  - Target[sw1-2-11]: ¥to\_web1:himitsu@sw1.xy.jp  
Target[sw-2-11]: -¥to\_web1:himitsu@sw1.xy.jp  
Target[sw-3-7]:  
1.3.6.1.2.1.2.2.1.14¥to\_web1&1.3.6.1.2.1.2.2.1.20¥to\_web1:himitsu@sw1.xy.jp  
Target[sw-3-7]:  
ifInErrors¥to\_web1&ifOutErrors¥to\_web1:himitsu@sw1.xy.jp

2004/12/1 Copyright (C) 1999-2004 Shigeki YAHAGI, All rights reserved.



INTERNET Week 2004 T14: トラブルシュートを想定したネットワーク監視 - オープンソースソフトウェアによる実践 - 162

■期間: 2004年12月25日(金)～27日(日)3日間  
■会場: パシフィコ横浜 会議センター

## MRTG - Interface Description指定の設定例

```


#-----#
Target[gil.1-bps]: ¥GigabitEthernet1/1:himitsu@10.1.0.1
MaxBytes[gil.1-bps]: 1000000000
Title[gil.1-bps]: router16: GigabitEthernet1/1 bps
PageTop[gil.1-bps]: <hl>router16: GigabitEthernet1/1 bps</hl>
Options[gil.1-bps]: bits,growright

#-----#
Target[gil.1-pps]:
ifInUcastPkts¥GigabitEthernet1/1&ifOutUcastPkts¥GigabitEthernet1/1:himitsu@10.1.0.1
MaxBytes[gil.1-pps]: 500000
Title[gil.1-pps]: router16: GigabitEthernet1/1 pps
PageTop[gil.1-pps]: <hl>router16: GigabitEthernet1/1 pps</hl>
Options[gil.1-pps]: growright

#-----#

```

2004/12/1 Copyright (C) 1999-2004 Shigeki YAHAGI, All rights reserved.




Internet Week 2004 T14: トラブルシュートを想定したネットワーク監視 - オープンソースソフトウェアによる実践 - 163

■ 開催: 2004年12月25日(金)13:00-15:00(予定)  
■ 会場: パシフィックコロンビア会館センター

## MRTG - Targetの指定法:コマンド埋め込み

- コマンド埋め込み指定
  - Target[<target name>]: `<command>`
    - <target name> : 測定機器の名称
    - <command> : 測定コマンド
      - ```:バックシングルコーテーションでくくるのがミソ
  - コマンドの結果として4行の値が必要
    - 1行目:第1変数、通常 incoming bytes数
    - 2行目:第2変数、通常 outgoing bytes数
    - 3行目:文字列、targetのuptime
    - 4行目:文字列、targetの名称


2004/12/1 Copyright (C) 1999-2004 Shigeki YAHAGI, All rights reserved. 

Internet Week 2004 T14: トラブルシュートを想定したネットワーク監視 - オープンソースソフトウェアによる実践 - 164

■ 開催: 2004年12月25日(金)13:00-15:00(予定)  
■ 会場: パシフィックコロンビア会館センター

## MRTGによる品質計測

- 埋め込みコマンドによりSNMPでは計測が難しい品質測定なども可能となる
- 例:特定の2点間のpacket lossの定常監視
  - 一定間隔でpingによる定期監視を実施
    - # ping -i 0.02 -c 100 ftp.xy.jp  
PING ftp.xy.jp (192.168.101.238): 56 data bytes  
.  
--- ftp.xy.jp ping statistics ---  
100 packets transmitted, 95 packets received, 5% packet loss  
round-trip min/avg/max/stddev = 0.161/0.164/0.221/0.006 ms  
#
    - -i 0.02 : supervisor only option.  
FreeBSDのpingにおける指定。送出間隔を20ms。  
ネットワークに高負荷を強いいることから取り扱い注意

2004/12/1 Copyright (C) 1999-2004 Shigeki YAHAGI, All rights reserved. 

INTERNET Week 2004 T14: トラブルシュートを想定したネットワーク監視 - オープンソースソフトウェアによる実践 - 165


■ 2004年12月1日(水) 14時30分～15時30分(予定)  
■ 会場: パシフィック横浜会議センター

## MRTGによる品質計測 - check\_loss.sh

- pingの出力結果からpacket lossのデータを抽出
  - 100 packets transmitted, 95 packets received, 5% packet loss

```
# cat /usr/local/bin/check_loss.sh
#!/bin/sh
/sbin/ping -f -c 100 $1 | /usr/bin/sed 's//g' | /usr/bin/awk '
/packet loss/ { printf("%d\n%d\n", $7, $7)
}
',
echo 0 ; echo $*
# /usr/local/bin/check_loss2.sh ftp.xy.jp
5
5
0
/usr/local/bin/check_loss.sh ftp.xy.jp
#
```

2004/12/1 Copyright (C) 1999-2004 Shigeki YAHAGI, All rights reserved.



INTERNET Week 2004 T14: トラブルシュートを想定したネットワーク監視 - オープンソースソフトウェアによる実践 - 166


■ 2004年12月1日(水) 14時30分～15時30分(予定)  
■ 会場: パシフィック横浜会議センター

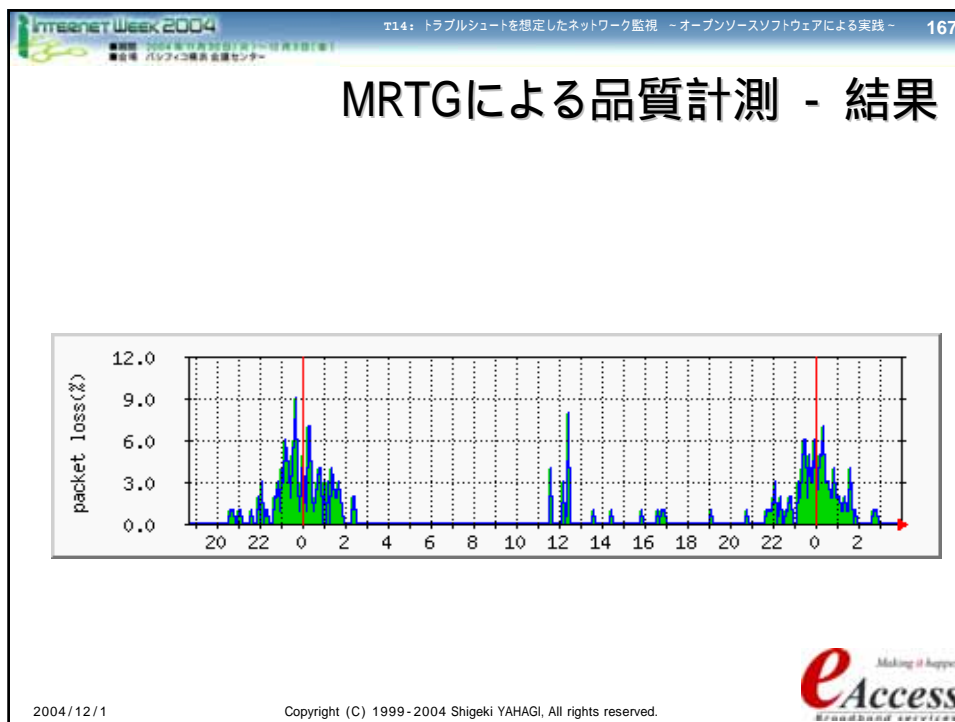
## MRTGによる品質計測 - ping-loss.cfg

```
# cat ping-loss.cfg
WorkDir: /usr/local/etc/www/mrtg/ping-loss

Target[pingloss-ftp]: ` /usr/local/bin/check_loss.sh ftp.xy.jp `
Title[pingloss-ftp]: ftp.xy.jp - pingloss
MaxBytes[pingloss-ftp]: 100
PageTop[pingloss-ftp]: <H1> ftp.xy.jp - pingloss </H1>
YLegend[pingloss-ftp]: packet loss(%)
ShortLegend[pingloss-ftp]: %
LegendI[pingloss-ftp]: &nbsp;&nbsp;&nbsp;loss:
LegendO[pingloss-ftp]: &nbsp;&nbsp;&nbsp;loss:
Legend1[pingloss-ftp]: packet loss
Legend2[pingloss-ftp]: packet loss
Legend3[pingloss-ftp]: Maximal 5 Minute packet loss
Legend4[pingloss-ftp]: Maximal 5 Minute packet loss
Options[pingloss-ftp]: noinfo, growright, gauge, nopercent
#
```

2004/12/1 Copyright (C) 1999-2004 Shigeki YAHAGI, All rights reserved.






INTERNET Week 2004 T14: トラブルシュートを想定したネットワーク監視 - オープンソースソフトウェアによる実践 - 169

■ 開催: 2004年12月10日(木)13:00-15:00(予定)  
■ 会場: パシフィック横浜会議センター

## 参考: 文献1

- “Big Brotherで快適ネットワークシステム管理”
  - Software Design 2003/9-2004/11
  - 矢萩茂樹@イーアクセス / 越川康則
    - 2003/10月号: 第1回 BigBrother概説
    - 2003/11月号: 第2回 BigBrotherを設定する
    - 2003/12月号: 第3回 BigBrotherサーバの詳しい設定
    - 2004/01月号: 第4回 bbclientと拡張スクリプト
    - 2004/02月号: 第5回 BBの外部拡張
    - 2004/03月号: 第6回 BBでできるセキュリティ監視 (BBの外部拡張 )
    - 2004/04月号: 第7回 最新バージョン1.9eの導入/バージョンアップ
    - 2004/05月号: 第8回 独自エクステンションを導入する
    - 2004/06月号: 第9回 BBのメンテナンス
    - 2004/07月号: 第10回 BBシステムのチューニング
    - 2004/08月号: 第11回 複数BBサーバによる分散処理 (BBシステムのチューニング )
    - 2004/09月号: 第12回 BBによるDBの監視
    - 2004/10月号: 第13回 BBによるSNMP監視
    - 2004/11月号: 第14回 BBによるSNMP監視
    - 2004/12月号: 第15回 BBによるSNMP監視 そして 次のBB : bbgen

2004/12/1 Copyright (C) 1999-2004 Shigeki YAHAGI, All rights reserved.




INTERNET Week 2004 T14: トラブルシュートを想定したネットワーク監視 - オープンソースソフトウェアによる実践 - 170

■ 開催: 2004年12月10日(木)13:00-15:00(予定)  
■ 会場: パシフィック横浜会議センター

## 参考: 文献2

- ”丸ごとわかる「ネットワーク監視」の秘訣”
  - NetworkWorld 2004/10月号
  - 矢萩茂樹@イーアクセス / 河本卓司
- ”フリーソフトで始めるネットワーク監視”
  - 日経システム構築 2004/8-2005/1
  - 矢萩茂樹@イーアクセス

2004/12/1 Copyright (C) 1999-2004 Shigeki YAHAGI, All rights reserved.



INTERNET Week 2004 T14: トラブルシュートを想定したネットワーク監視 - オープンソースソフトウェアによる実践 - 171

■期間: 2004年12月25日(金)~26日(土) 13時~17時(予定)  
■会場: パシフィック情報会館センター

## 参考: Open Source/Free software link

- OSTG (Open Source Technology Group, 旧OSDN)
  - <http://www.ostg.com/>
- OSDN.jp
  - <http://osdn.jp/>
- SOURCE FORGE
  - <http://sourceforge.net/>
- SOURCE FORGE JAPAN
  - <http://sourceforge.jp/>
- Fresh Meat - Free Software Index
  - <http://www.freshmeat.net/>
- Solaris Freeware Project
  - <http://sunsite.sut.ac.jp/sun/solbin/>

2004/12/1 Copyright (C) 1999-2004 Shigeki YAHAGI, All rights reserved.




INTERNET Week 2004 T14: トラブルシュートを想定したネットワーク監視 - オープンソースソフトウェアによる実践 - 172

■期間: 2004年12月25日(金)~26日(土) 13時~17時(予定)  
■会場: パシフィック情報会館センター

## ツールURL集1

- AWARE
  - <http://www.elegant-software.com/software/aware/>
- Big Brother
  - <http://bb4.org/>
  - Extensions Archive: <http://www.deadcat.net/>
- Big Sister
  - <http://bigsister.sourceforge.net/>
- Expect
  - <http://expect.nist.gov/>
- fping
  - <http://www.fping.com/>
- Ganglia
  - <http://ganglia.sourceforge.net/>
- hping
  - <http://www.hpings.org/>
- IPTraf
  - <http://cebu.mozcom.com/riker/iptraf/index.html>

2004/12/1 Copyright (C) 1999-2004 Shigeki YAHAGI, All rights reserved.




INTERNET Week 2004 T14: トラブルシュートを想定したネットワーク監視 - オープンソースソフトウェアによる実践 - 173

■期間 2004年11月25日(金)～27日(日)3日間  
■会場 パシフィコ横浜 会議センター

## ツールURL集2

- Lire
  - <http://www.logreport.org/>
- LogSentry (Senty Tools)
  - <http://sourceforge.net/projects/sentrytools>
- MRTG
  - <http://ee-staff.ethz.ch/~oetiker/webtools/mrtg/>
- mon
  - <http://www.kernel.org/software/mon>
- monit
  - <http://www.tildeslash.com/monit/>
- moodss
  - <http://moodss.sourceforge.net/>
- Nagios (NetSaint)
  - <http://www.nagios.org/>
  - <http://www.netsaint.org/>
- NeTraMet
  - <http://www2.auckland.ac.nz/net/NeTraMet/>

2004/12/1 Copyright (C) 1999-2004 Shigeki YAHAGI, All rights reserved.




INTERNET Week 2004 T14: トラブルシュートを想定したネットワーク監視 - オープンソースソフトウェアによる実践 - 174

■期間 2004年11月25日(金)～27日(日)3日間  
■会場 パシフィコ横浜 会議センター

## ツールURL集3

- MTR
  - <http://www.bitwizard.nl/mtr/>
- NISCA
  - <http://nisca.sourceforge.net/>
- Net-SNMP (UCD-SNMP)
  - <http://www.net-snmp.org/>
- ngrep - Network grep
  - <http://ngrep.sourceforge.net/>
- nocol/multiping
  - <http://www.netplex-tech.com/software/nocol>
- nPULSE
  - [http://www.horsburgh.com/h\\_npulse.html](http://www.horsburgh.com/h_npulse.html)
- ntop
  - <http://www.ntop.org/>

2004/12/1 Copyright (C) 1999-2004 Shigeki YAHAGI, All rights reserved.




INTERNET Week 2004 T14: トラブルシュートを想定したネットワーク監視 - オープンソースソフトウェアによる実践 - 175

■期間: 2004年11月25日(金)~27日(日) 3日間  
■会場: パシフィック横浜会議センター

## ツールURL集 4

- RRDTOol
  - <http://ee-staff.ethz.ch/~oetiker/webtools/rrdtool/>
  - Frontend - Cacti
    - <http://www.cacti.net/>
  - Frontend - CRICKET
    - <http://cricket.sourceforge.net/>
  - Frontend - NRG
    - <http://nrg.hep.wisc.edu/>
  - Frontend - ORCA
    - <http://www.orcaware.com/orca/>
  - Frontend - RRDBrowse
    - <http://www.rrdbrowse.org/>
  - Frontend - SmokePing
    - <http://people.ee.ethz.ch/~oetiker/webtools/smokeping/>

2004/12/1 Copyright (C) 1999-2004 Shigeki YAHAGI, All rights reserved.




INTERNET Week 2004 T14: トラブルシュートを想定したネットワーク監視 - オープンソースソフトウェアによる実践 - 176

■期間: 2004年11月25日(金)~27日(日) 3日間  
■会場: パシフィック横浜会議センター

## ツールURL集 5

- Scotty
  - <http://wwwhome.cs.utwente.nl/~schoenw/scotty/>
- shepherd
  - <http://atrey.karlin.mff.cuni.cz/~clock/twibright/shepherd/>
- sing
  - <http://sourceforge.net/projects/sing>
- snort
  - <http://www.snort.org/>
- ssh
  - <http://www.ssh.com/>
- statscout
  - <http://www.statscout.com>
- SWATCH
  - <http://swatch.sourceforge.net/>

2004/12/1 Copyright (C) 1999-2004 Shigeki YAHAGI, All rights reserved.






INTERNET Week 2004 T14: トラブルシュートを想定したネットワーク監視 - オープンソースソフトウェアによる実践 - 177

■ 開催: 2004年12月25日(金)14:00-16:00(予定)  
■ 会場: パシフィック横浜会議センター

## ツールURL集 6

- syslog-ng
  - [http://www.balabit.com/products/syslog\\_ng/](http://www.balabit.com/products/syslog_ng/)
- php-syslog-ng
  - <http://www.vermeer.org/syslog/>
- SysOrb
  - <http://www.evaesco.com>
- visualroute
  - <http://www.visualroute.com>
- Zabbix
  - <http://zabbix.sourceforge.net/>

2004/12/1 Copyright (C) 1999-2004 Shigeki YAHAGI, All rights reserved.




INTERNET Week 2004 T14: トラブルシュートを想定したネットワーク監視 - オープンソースソフトウェアによる実践 - 178

■ 開催: 2004年12月25日(金)14:00-16:00(予定)  
■ 会場: パシフィック横浜会議センター

## 参考: URL集 1

- みっきーのネットワーク研究所
  - <http://www.hawkeye.ac/micky/>
- いちばん近道なLinuxマスター術
  - <http://www.zdnet.co.jp/help/howto/linux/0007master/>
  - 「第4回: システムログの読み方を理解しよう」
    - <http://www.zdnet.co.jp/help/howto/linux/0007master/04/>
  - 「第6回: SNMPによるネットワークモニタリング」
    - <http://www.zdnet.co.jp/help/howto/linux/0007master/06/>
- SIMPLE WEB
  - <http://www.simpleweb.org/>

2004/12/1 Copyright (C) 1999-2004 Shigeki YAHAGI, All rights reserved.



Internet Week 2004 T14: トラブルシュートを想定したネットワーク監視 - オープンソースソフトウェアによる実践 - 179

■期間: 2004年12月29日(金)～31日(日) 3日間(東京)  
■会場: パシフィコ横浜 会議センター

## 参考:組織

- IETF
  - <http://www.ietf.org/>
- NANOG
  - <http://www.nanog.org/>
- JANOG
  - <http://www.janog.gr.jp/>
- CAIDA
  - <http://www.caida.org/tools/>
    - cflowd ,RRD …etc

2004/12/1 Copyright (C) 1999-2004 Shigeki YAHAGI, All rights reserved.

