

第2章 国毎のIPアドレス割当量等、IPアドレスに
関する各種統計資料

第2章 国毎のIPアドレス割当量等、IPアドレスに関する各種統計資料

IPアドレスの管理原則の一つに、「登録」というものがある。これは、「インターネットアドレス空間の割り当てと割り振りは、インターネットコミュニティの全メンバーがアクセス可能な、公開されているレジストリデータベースに登録されなければならない」という原則を表している。

この原則に従い、RIR では自身の行った割り振り、割り当ての情報をインターネット上に公開している。この章で掲載する統計は、その公開資料を集計したものである。公開資料の保存箇所は以下の通りである。

AfriNIC : <ftp://ftp.afrinic.net/pub/stats/afrinic/>

APNIC : <http://ftp.apnic.net/pub/stats/apnic/>

ARIN : <ftp://ftp.arin.net/pub/stats/arin/>

LACNIC : <ftp://ftp.lacnic.net/pub/stats/lacnic/>

RIPE NCC : <ftp://ftp.ripe.net/ripe/stats/>

また、IPアドレス管理の根幹を担うIANAでも同様に、RIRへの割り振り状況や未割り振り空間を公開している。公開箇所は、以下の通りである。

IANA : <http://ftp.apnic.net/stats/iana/>

ここでは上記で提供されている情報をもとに統計をまとめた。なお、本章で集計した統計は全て2007年1月31日現在のデータを使用した。

2-1 IANA からの IP アドレス分配状況

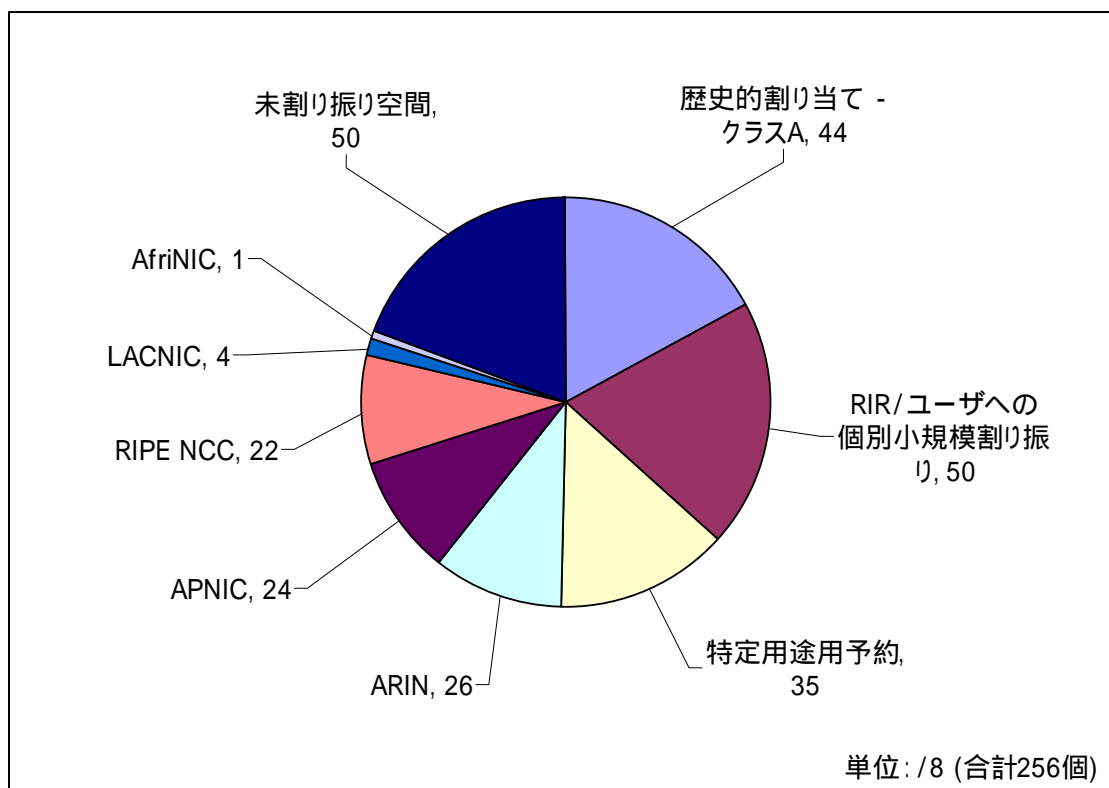
2-1-1 IPv4 アドレス

この項では、IPv4 アドレスの管理の大元である IANA から RIR に対し、IPv4 アドレスがどの程度既に割り振られたかの統計を示す。

IANA から RIR へ割り振った IPv4 アドレスのうち、RIR 内で在庫として未割り振りのものも相当あるということに留意されたい。

特定用途予約アドレスは、プライベートアドレス用やマルチキャストアドレス用に予約されているアドレスであり、RIR/NIR を通じて割り振りを受けるグローバルアドレスとしては使えない。従い、IANA に残されている、通常にグローバルアドレスとして利用できる IPv4 アドレスの在庫は、残り 50 個の/8 ということになる。これは IPv4 アドレスの総数の 19.5%にあたる。

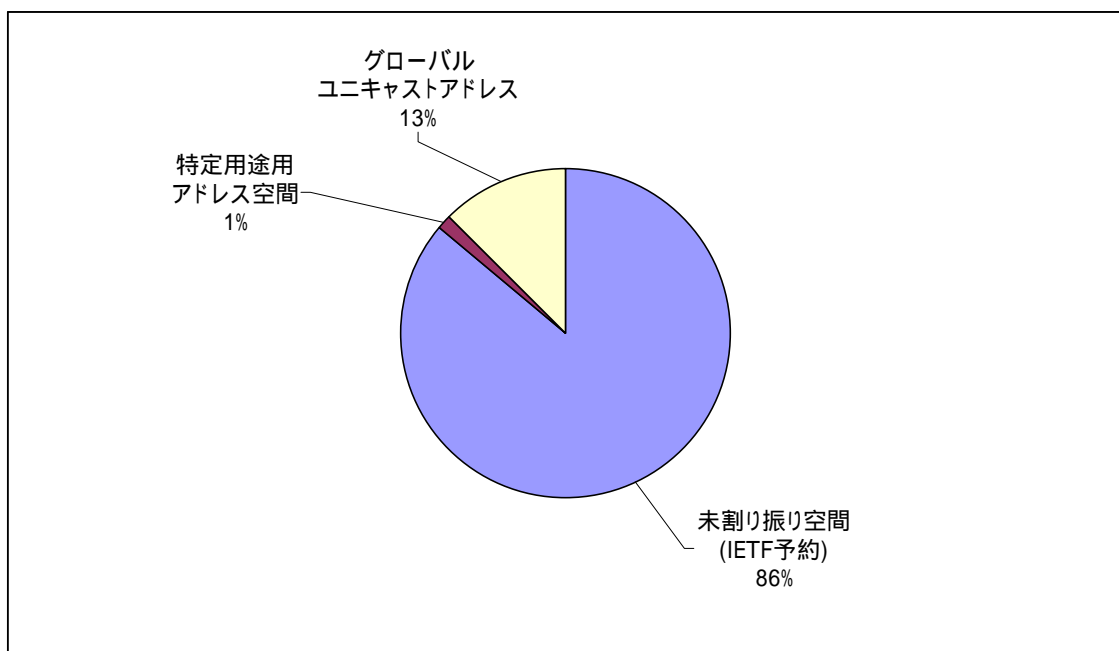
図10：IANA からの分配状況 - IPv4 アドレス



2-1-2 IPv6 アドレス

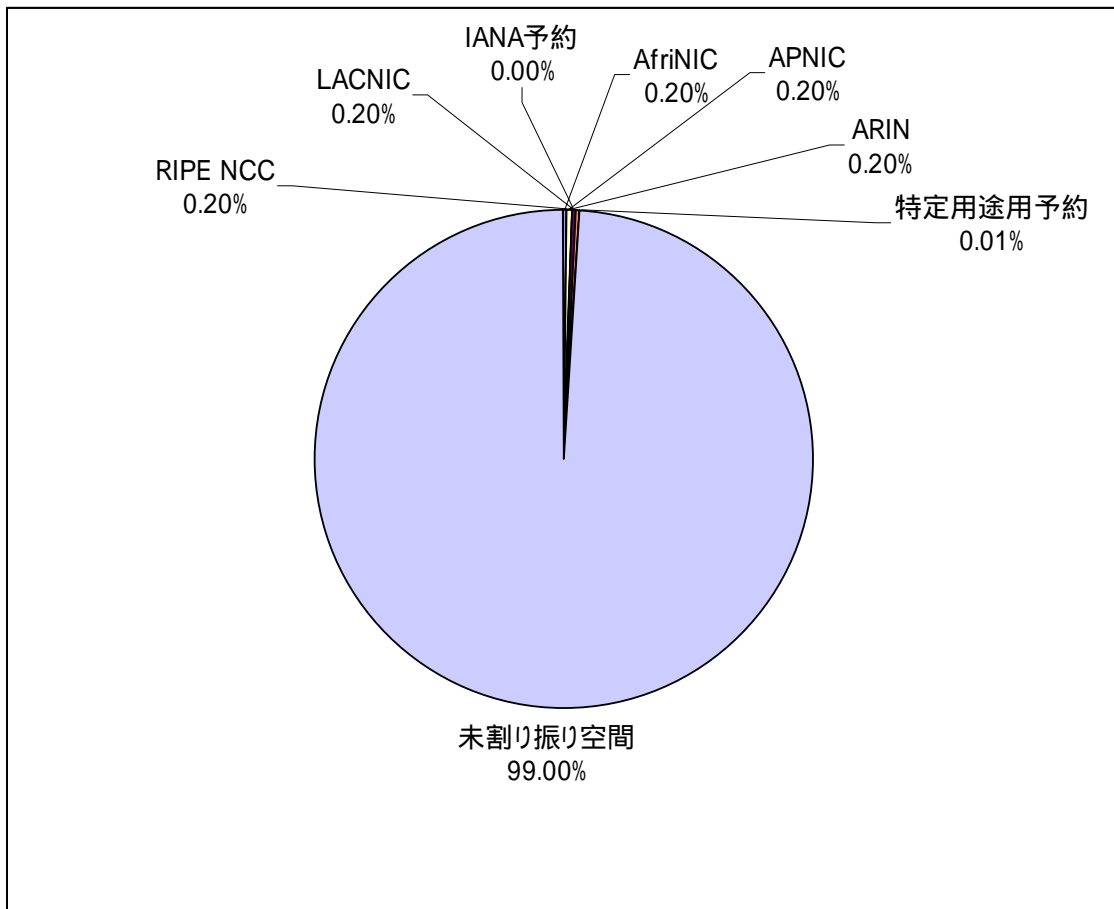
全 IPv6 アドレスのうち、グローバルユニキャストアドレスとして RIR を通じエンドユーザに割り当てが行われているアドレスは $2000::/3$ であり、これは全 IPv6 アドレス空間の 12.5%にあたる。このアドレス空間から、IANA から RIR へ順次割り振りが行われている。

図11：IPv6 アドレス全体の分配状況



また、グローバルユニキャストアドレスの、IANA から RIR への割り振り状況は以下の図の通りである。これを見ても明らかであるが、RIR へ割り振られた IPv6 アドレス量は全体から見るとまだわずかである。

図12：IPv6 グローバルユニキャストアドレスの分配状況



2-2 IANA からの AS 番号分配状況

この項では、IP アドレス管理の大元である IANA から AS 番号が既にどの程度割り振られたかを示す。ここで示す統計は、IANA から RIR への割り振りの統計であり、実際には RIR 内での在庫が相当数残っているということに注意されたい。

また、2007 年 1 月より今までの 2 バイト AS 番号に加え、新たに 4 バイト AS 番号の分配が始まった。ここでは、両者の分配状況を別々に示すこととする。

図13：IANA からの AS 番号分配状況 - 2 バイト AS 番号

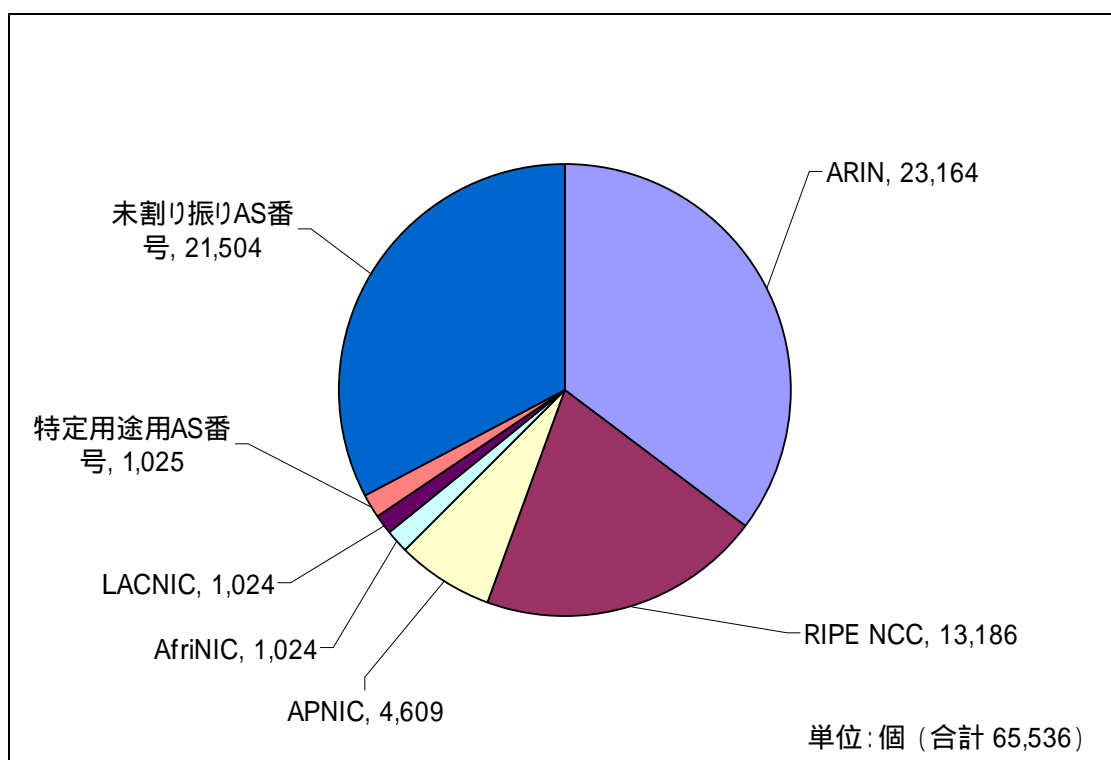
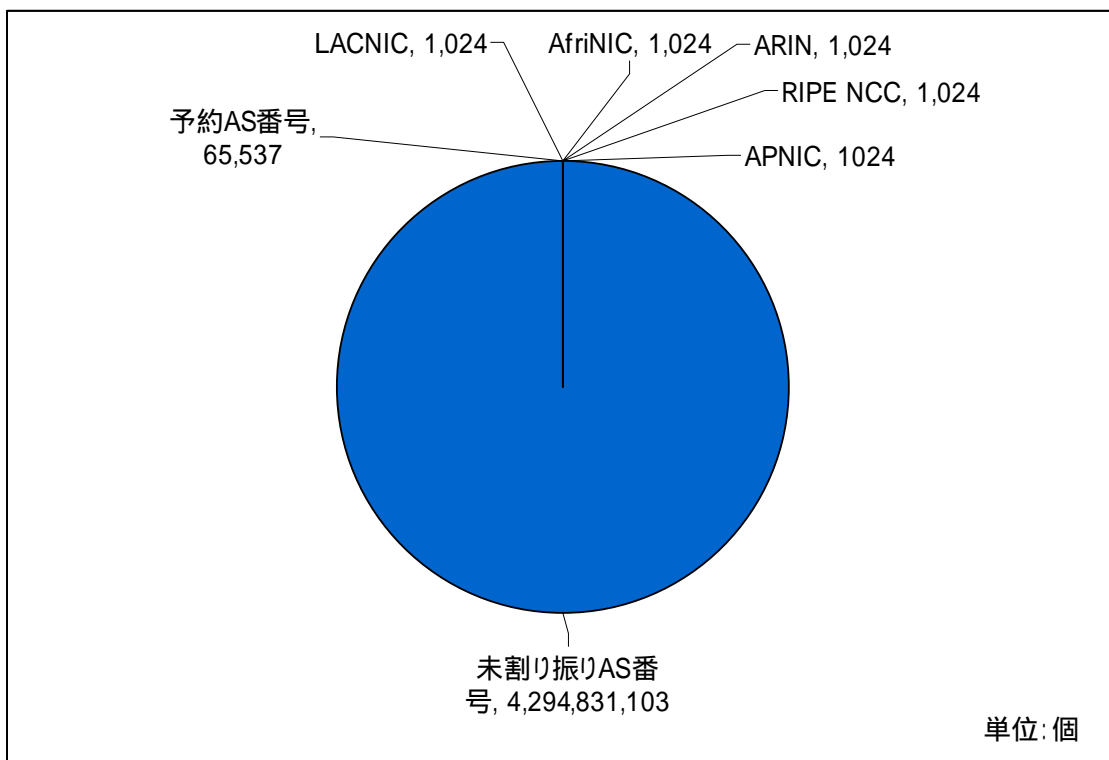


図14：IANA からの AS 番号分配状況 - 4 バイト AS 番号



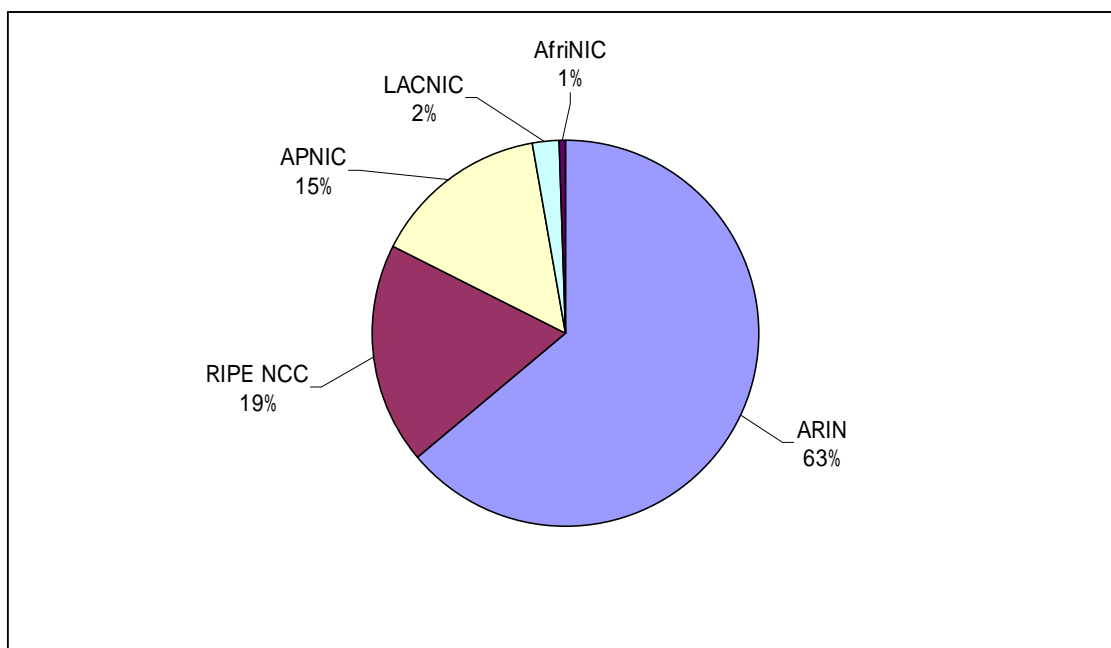
2-3 RIR 別の IP アドレス分配状況

ここでは、各 RIR が実際に LIR、エンドユーザに対してどれほど IP アドレスを割り振り(もしくは割り当て)を行っているかの統計を示す。この数字は、各 RIR が実際に割り振り(割り当て)を行ったもののみを集計しているため、前項(項番号示す)で示した RIR 毎の数字とは一致しない。

2-3-1 IPv4 アドレス

IPv4 アドレスでは、2.1.1 で「歴史的割り当て」及び「RIR/ユーザへの個別小規模割り振り」として集計されたアドレスの多くが現在では ARIN 管理となっているため、ARIN が突出して割り当て量が多くなっている。

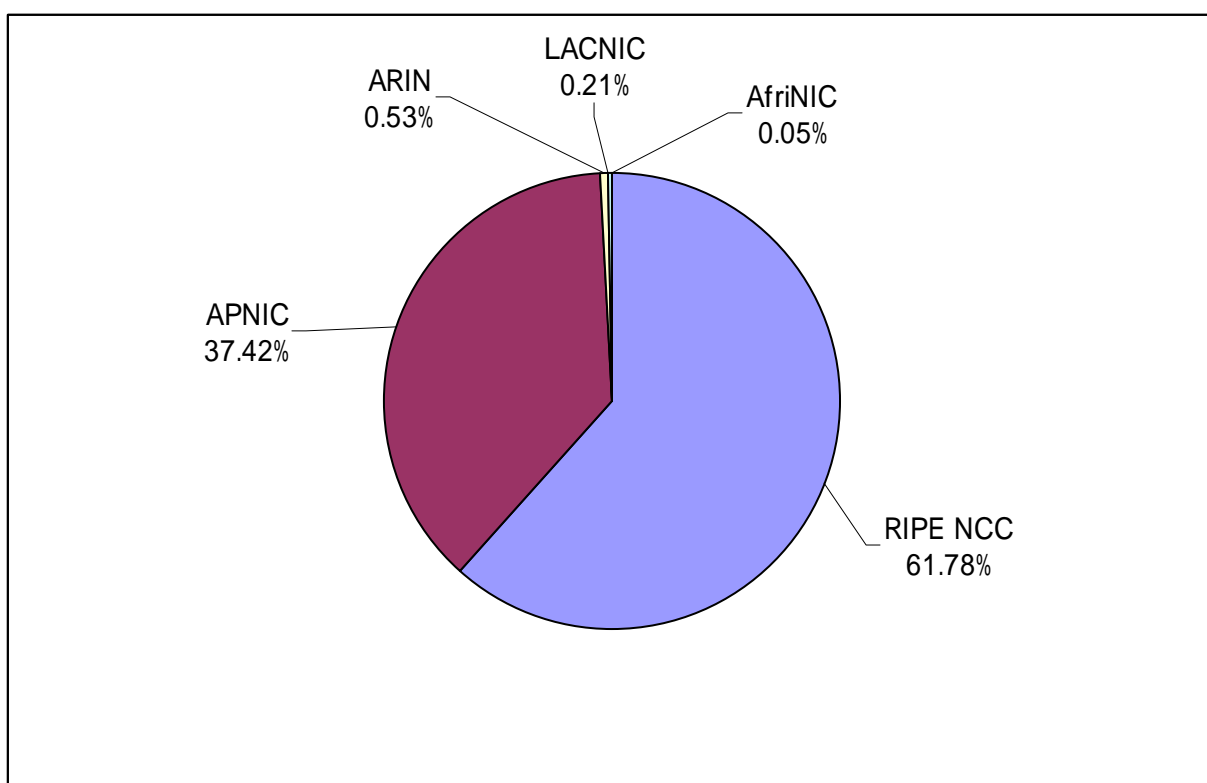
図15：RIR から LIR、ユーザへの IPv4 アドレス割り振り総量比率



2-3-2 IPv6 アドレス

IPv6 アドレスでは、最小割り振りサイズ(/32)を超えるサイズの割り振りが多く行われている RIPE NCC 及び APNIC の占める割合が多い。ARIN では、割り振り組織数自体は多いものの、最小割り振りサイズを超える割り振りの数が RIPE NCC、APNIC に比べると少ない。このため、割り振り総量の比率で見た場合、ARIN の割り振り量が実態に比べて非常に少なく見えることに注意されたい。

図16：RIR から LIR、ユーザへの IPv6 アドレス割り振り総量比率



2-4 国・地域別の IP アドレス分配状況

ここでは、前項までの統計をさらに詳細に分析し、実際に RIR から LIR、エンドユーザーに対して割り振られた（割り当てられた）IP アドレス数を、国・地域別に集計したものを示す。

2-4-1 IPv4 アドレス

やはり米国への割り振り（割り当て）量が突出して多いことが分かる。

昨年度同時期の統計と比較すると、上位 10 カ国・地域の顔ぶれ、順位は変わっていないが、全体的に割り振り（割り当て）量が増えている。

図17： 割り当て済み IPv4 アドレス分配状況 - 国・地域別

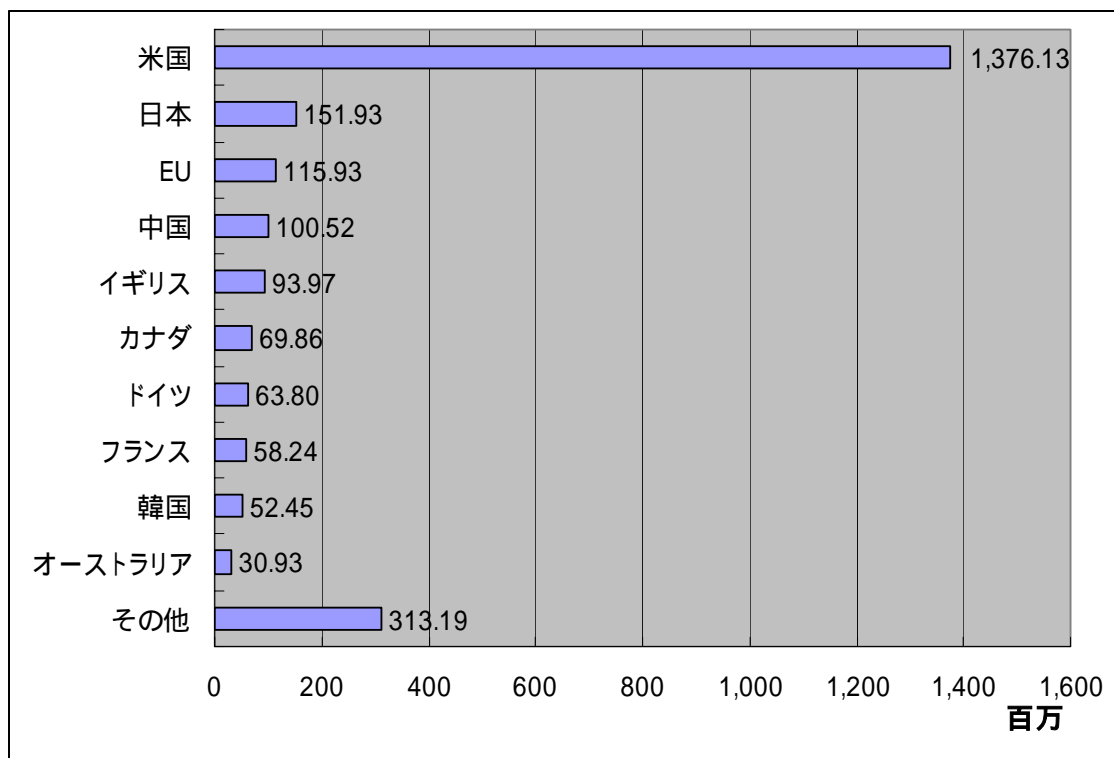


表19：割り当て済み IPv4 アドレス分配状況 - 国・地域別 全リスト

順位	国・地域	割当数	順位	国・地域	割当数
1	米国(US)	1,376,126,976	32	チェコ(CZ)	4,294,528
2	日本(JP)	151,934,208	33	アルゼンチン(AR)	4,007,424
3	EU(EU)	115,931,612	34	チリ(CL)	3,633,408
4	中国(CN)	100,522,496	35	イスラエル(IL)	3,502,272
5	イギリス(GB)	93,966,330	36	アイルランド(IE)	3,482,944
6	カナダ(CA)	69,863,168	37	タイ(TH)	3,456,768
7	ドイツ(DE)	63,796,848	38	ポルトガル(PT)	3,377,472
8	フランス(FR)	58,237,088	39	シンガポール(SG)	3,100,160
9	韓国(KR)	52,452,608	40	ハンガリー(HU)	2,993,792
10	オーストラリア(AU)	30,928,640	41	マレーシア(MY)	2,892,800
11	ブラジル(BR)	19,269,376	42	ベネズエラ(VE)	2,451,968
12	イタリア(IT)	19,170,496	43	ギリシャ(GR)	2,424,576
13	スペイン(ES)	18,963,744	44	フィリピン(PH)	2,201,856
14	オランダ(NL)	18,606,504	45	コロンビア(CO)	2,194,432
15	台湾(TW)	18,297,600	46	ウクライナ(UA)	2,141,952
16	メキシコ(MX)	16,261,120	47	インドネシア(ID)	2,011,392
17	スウェーデン(SE)	15,256,096	48	ブルガリア(BG)	1,916,672
18	ロシア(RU)	14,379,272	49	ベトナム(VN)	1,871,616
19	ポーランド(PL)	10,488,812	50	サウジアラビア(SA)	1,452,544
20	南アフリカ共和国(ZA)	9,613,312	51	エジプト(EG)	1,441,024
21	フィンランド(FI)	8,516,992	52	リトアニア(LT)	1,304,192
22	インド(IN)	8,294,912	53	コスタカ(CR)	1,274,624
23	デンマーク(DK)	7,546,112	54	アラブ首長国連邦(AE)	1,230,848
24	中国(CH)	7,430,624	55	スロバキア(SK)	1,218,560
25	香港(HK)	6,743,552	56	イラン(IR)	1,122,816
26	オーストリア(AT)	6,459,360	57	ラトビア(LV)	1,037,632
27	ノルウェー(NO)	6,251,808	58	スロベニア(SI)	982,554
28	トルコ(TR)	6,023,872	59	エストニア(EE)	975,360
29	ベルギー(BE)	5,075,072	60	ペルー(PE)	970,496
30	ニュージーランド(NZ)	4,943,616	61	パナマ(PA)	816,384
31	ルーマニア(RO)	4,611,200	62	旧チェコスロバキア(CS)	655,104

順位	国・地域	割当数
63	チュニジア(TN)	631,040
64	アイスランド(IS)	589,824
65	クロアチア(HR)	589,408
66	モロッコ(MA)	585,984
67	パキスタン(PK)	477,440
68	プエルトリコ(PR)	466,944
69	クウェート(KW)	448,256
70	アジア太平洋地域(AP)	421,120
71	ウルグアイ(UY)	366,848
72	キプロス(CY)	366,624
73	エカトール(EC)	364,800
74	カザフスタン(KZ)	361,984
75	ボリビア(BO)	318,720
76	バングラデシュ(BD)	300,544
77	エルサルバドル(SV)	300,032
78	ルクセンブルグ(LU)	285,952
79	マルタ(MT)	285,696
80	アルジェリア(DZ)	270,080
81	スリランカ(LK)	243,712
82	パキスタン(PS)	241,664
	カタール(QA)	241,664
84	ナイジェリア(NG)	228,352
85	グアテマラ(GT)	225,024
86	ドミニカ共和国(DO)	198,400
87	ヨルダン(JO)	197,888
88	ケルジニア(GE)	196,608
89	ボスニア・ヘルツェゴビナ(BA)	194,560
	マケドニア(MK)	194,560
91	レバノン(LB)	186,368
92	ブルネイ(BN)	172,544
93	オマーン(OM)	163,840
94	ケニア(KE)	158,720

順位	国・地域	割当数
95	ベラルーシ(BY)	156,672
96	モルドバ(MD)	145,664
97	マカオ(MO)	144,640
98	トリニダード・トバゴ(TT)	137,984
99	アゼルバイジャン(AZ)	133,120
100	ウズベキスタン(UZ)	120,832
101	オランダ領アンティル(AN)	118,784
102	シリア(SY)	115,712
103	バレーン(BH)	114,688
104	モザンビーク(MZ)	100,608
105	アルメニア(AM)	98,304
106	キューバ(CU)	97,280
107	キルギスタン(KG)	94,208
108	ガーナ(GH)	91,136
109	フィジー(FJ)	90,880
110	モーリシャス(MU)	89,856
111	ニカラグア(NI)	89,600
112	バハマ(BB)	82,688
113	ウガンダ(UG)	82,176
114	ジャマイカ(JM)	81,408
115	モンゴル(MN)	79,872
116	ルワンダ(RW)	77,824
117	米領バージン諸島(VI)	76,800
118	パラグアイ(PY)	69,632
119	グアム(GU)	67,840
120	バミューダ(BM)	67,072
121	タンザニア(TZ)	66,560
122	モナコ(MC)	64,576
123	バハマ(BS)	57,344
	スーダン(SD)	57,344
125	リヒテンシュタイン(LI)	55,328
126	カンボジア(KH)	55,296

順位	国・地域	割当数
127	ネパール(NP)	51,712
128	コートジボワール(CI)	49,152
129	ジブチ(GI)	47,104
130	ホンジュラス(HN)	45,312
131	セネガル(SN)	43,264
132	イラク(IQ)	43,008
	ニューカドニア(NC)	43,008
134	ナミビア(NA)	39,680
135	フランス領ポリネシア(PF)	39,424
136	アフガニスタン(AF)	38,912
137	カメルーン(CM)	36,096
138	フェロ諸島(FO)	33,792
139	ベリーズ(BZ)	33,280
140	アルバニア(AL)	32,768
	リビア(LY)	32,768
142	アンティグア・バブダ (AG)	28,672
	ハイチ(HT)	28,672
143	アンゴラ(AO)	27,904
144	ジンバブエ(ZW)	26,880
145	パラグアイ(PG)	26,368
146	アンドラ(AD)	24,576
	イエメン(YE)	24,576
148	ガボン(GA)	23,040
149	ラオス(LA)	22,784
150	マダガスカル(MG)	20,480
	タンザニア(TJ)	20,480
151	アルバニア(AW)	18,432
152	シエラレオネ(SL)	17,408
153	エチオピア(ET)	16,384
	グリーンランド(GL)	16,384
	ガイアナ(GY)	16,384
	マリ(ML)	16,384

順位	国・地域	割当数
153	セルビア(RS)	16,384
	サンマリノ(SM)	16,384
159	スワジランド(SZ)	13,056
160	ブルキナファソ(BF)	12,800
	モルディブ(MV)	12,800
162	ザンビア(ZM)	12,544
163	ブータン(BT)	12,288
	ミャンマー(MM)	12,288
	北マリアナ諸島(MP)	12,288
	トーゴ(TG)	12,288
167	スリナム(SR)	11,264
168	ガンビア(GM)	10,240
169	ソロモン諸島(SB)	8,704
170	西サモア(WS)	8,448
171	クック諸島(CK)	8,192
	モリタニア(MR)	8,192
	ナウル(NR)	8,192
	ツバル(TV)	8,192
	バチカン市国(VA)	8,192
176	セイシェル(SC)	7,168
177	レソト(LS)	6,400
178	ベトナム(BJ)	6,144
	バヌアツ(VU)	6,144
180	トンガ(TO)	4,352
181	アンギラ(AI)	4,096
	アメリカサモア(AS)	4,096
	オランダ諸島(AX)	4,096
	ボツワナ(BW)	4,096
	ジブチ(DJ)	4,096
	エリトリア(ER)	4,096
	ケイマン諸島(KY)	4,096
	パロ(PW)	4,096

順位	国・地域	割当数
181	トルクメニスタン(TM)	4,096
190	英領インド洋地域(IO)	3,072
	キリバス(KI)	3,072
	マライ(MW)	3,072
193	ブルンジ(BI)	2,304
194	中央アフリカ共和国(CF)	2,048
	ミクロネシア(FM)	2,048
	フランス領ギア(GF)	2,048
	セントクリストファー・ネイビス(KN)	2,048
198	ノーフォーク島(NF)	1,280
199	コンゴ民主共和国(CD)	1,024
	グアドループ(GP)	1,024
	ギニアビサウ(GW)	1,024
	リベリア(LR)	1,024
	ニウエ(NU)	1,024
	英領バージン諸島(VG)	1,024
205	グレナダ(GD)	256
	セントルシア(LC)	256
	ネーデルランド(NE)	256

2-4-2 IPv6 アドレス

昨年同時期の統計と比較すると、上位 5 カ国、地域の順位は変わっていない。上位 10 カ国に新たにイタリア、ポーランドが入り、ノルウェー、米国が外れている。また、IPv6 アドレスの割り振り、割り当てを受けた国・地域は、昨年同時期の 88 から 103 へ増加している。

図18： 割り当て済み IPv6 アドレス分配状況 - 国・地域別

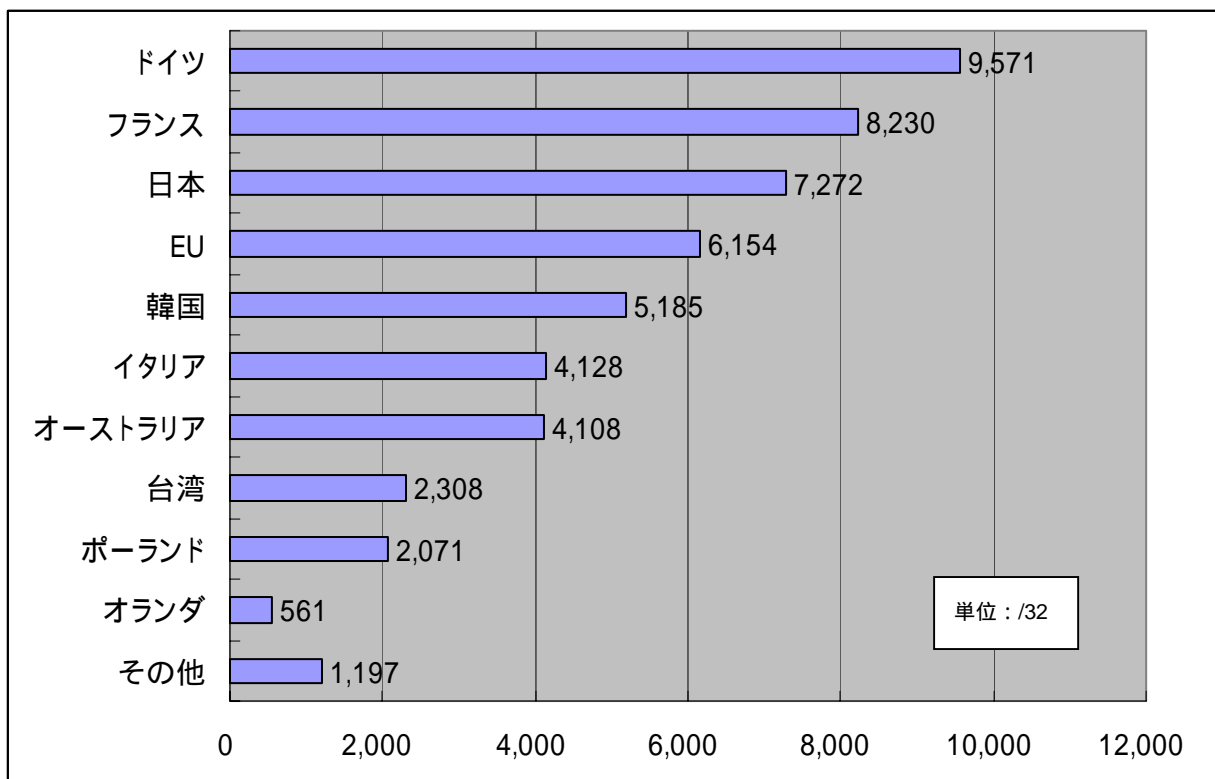


表20：割り当て済み IPv6 アドレス分配状況 - 国・地域別 全リスト

(単位：/32)

順位	国・地域	割当数	順位	国・地域	割当数	
1	ドイツ(DE)	9,571.1	28	マレーシア(MY)	11.0	
2	フランス(FR)	8,230.0	30	ベルギー(BE)	9.0	
3	日本(JP)	7,272.4		エストニア(EE)	9.0	
4	EU(EU)	6,154.0		ロシア(RU)	9.0	
5	韓国(KR)	5,185.0		タイ(TH)	9.0	
6	イタリア(IT)	4,128.0		南アフリカ共和国(ZA)	9.0	
7	オーストラリア(AU)	4,108.1	35	香港(HK)	8.0	
8	台湾(TW)	2,308.0	36	ブラジル(BR)	7.0	
9	ポーランド(PL)	2,071.0		デンマーク(DK)	7.0	
10	オランダ(NL)	561.0		イラン(IR)	7.0	
11	ノルウェー(NO)	269.0		フィリピン(PH)	7.0	
12	米国(US)	241.0	40	ハンガリー(HU)	6.0	
13	イギリス(GB)	101.0		シンガポール(SG)	6.0	
14	スイス(CH)	60.0		ベネズエラ(VE)	6.0	
15	アルゼンチン(AR)	31.0	43	ルクセンブルグ(LU)	5.0	
16	中国(CN)	26.0		ペルー(PE)	5.0	
	オーストリア(AT)	26.0		ルーマニア(RO)	5.0	
18	スウェーデン(SE)	24.0	46	ブルガリア(BG)	4.0	
19	カナダ(CA)	23.0		コロンビア(CO)	4.0	
20	スペイン(ES)	22.0		スロバキア(SK)	4.0	
21	ウルグアイ(UY)	19.0	49	イスラエル(IL)	4.0	
22	アジア太平洋(AP)	16.0		パキスタン(PK)	4.0	
23	フィンランド(FI)	15.0		スロベニア(SI)	4.0	
	チェコ(CZ)	15.0		トルコ(TR)	4.0	
25	アイルランド(IE)	14.0	53	リトアニア(LT)	3.0	
	インド(IN)	14.0		旧チェコスロバキア(CS)	3.0	
27	インドネシア(ID)	13.0		キューバ(CU)	3.0	
	ニュージーランド(NZ)	13.0		ドミニカ共和国(DO)	3.0	
	メキシコ(MX)	13.0		エジプト(EG)	3.0	
28	ポルトガル(PT)	11.0				3.0

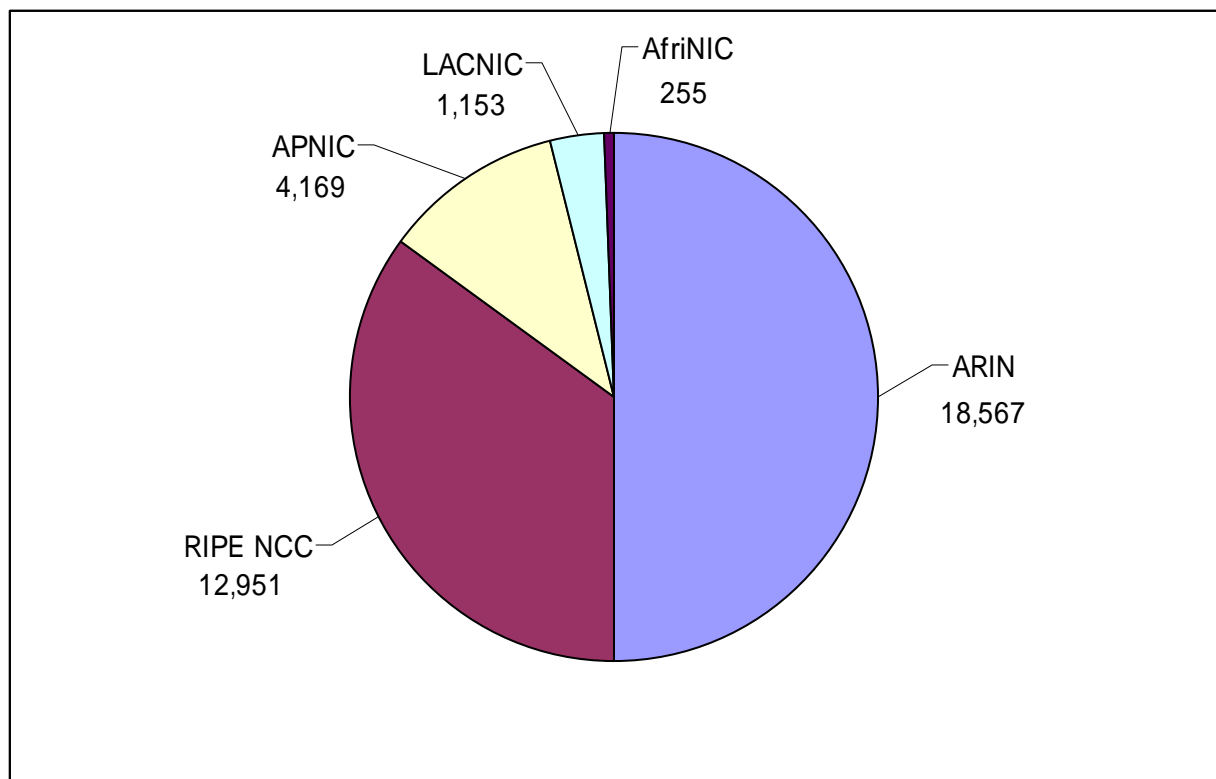
順位	国・地域	割当数
53	マルタ(MT)	3.0
	パナマ(PA)	3.0
61	クロアチア(HR)	2.0
	ベトナム(VN)	2.0
63	アルメニア(AM)	2.0
	ボリビア(BO)	2.0
	コスタリカ(CR)	2.0
	キプロス(CY)	2.0
	グアテマラ(GT)	2.0
	モロッコ(MA)	2.0
	モザンビーク(MO)	2.0
	モリシャス(MU)	2.0
	サウジアラビア(SA)	2.0
	タンザニア(TZ)	2.0
73	アンドラー(AD)	1.0
	アラブ首長国連邦(AE)	1.0
	オランダ領アンティル(AN)	1.0
	アンゴラ(AO)	1.0
	パキスタン(BD)	1.0
	バングラデシュ(BH)	1.0
	バミューダ(BM)	1.0
	カメルーン(CM)	1.0
	ジブチ(DJ)	1.0

順位	国・地域	割当数
73	エクアドル(EC)	1.0
	ギリシャ(GR)	1.0
	ハイチ(HT)	1.0
	アイスランド(IS)	1.0
	ケニア(KE)	1.0
	ラトビア(LV)	1.0
	モロッコ(MC)	1.0
	マラウイ(MW)	1.0
	ナイジェリア(NG)	1.0
	ニカラグア(NI)	1.0
	オマーン(OM)	1.0
	パプアニューギニア(PG)	1.0
	パラグアイ(PY)	1.0
	カタール(QA)	1.0
	スーダン(SD)	1.0
	セネガル(SN)	1.0
	エルサルバドル(SV)	1.0
	チュニジア(TN)	1.0
	トリニダード・トバゴ(TT)	1.0
	ウクライナ(UA)	1.0
バチカン市国(VA)	1.0	
103	プエルトリコ(PR)	0.0

2-5 RIR 別の AS 番号分配状況

ここでは、RIR からユーザに対し、実際に割り振られている AS 番号数の統計を RIR 毎に示す。前項でも指摘しているが、ここでの数字は各 RIR が在庫としてユーザに未割り当ての AS 番号の数が集計されていないので、IANA から RIR へ割り振った数とは一致しない。

図19： RIR からユーザへ行われた AS 番号割り当て量



2-6 国・地域別の AS 番号分配状況

ここでは、前項までの統計をさらに詳細に分析し、実際に RIR からエンドユーザに対して割り当てられた AS 番号数を、国・地域別に集計したものを示す。

米国に割り当てられた AS 番号が昨年同時期比で純減(-107)となっている一方、ロシア(+318)、ウクライナ(+208)、イギリス(+173)の伸びが目立つ。日本は昨年度の 8 位から 11 位へと順位を下げている。

図20：割り当て済み AS 番号分配状況 - 国・地域別

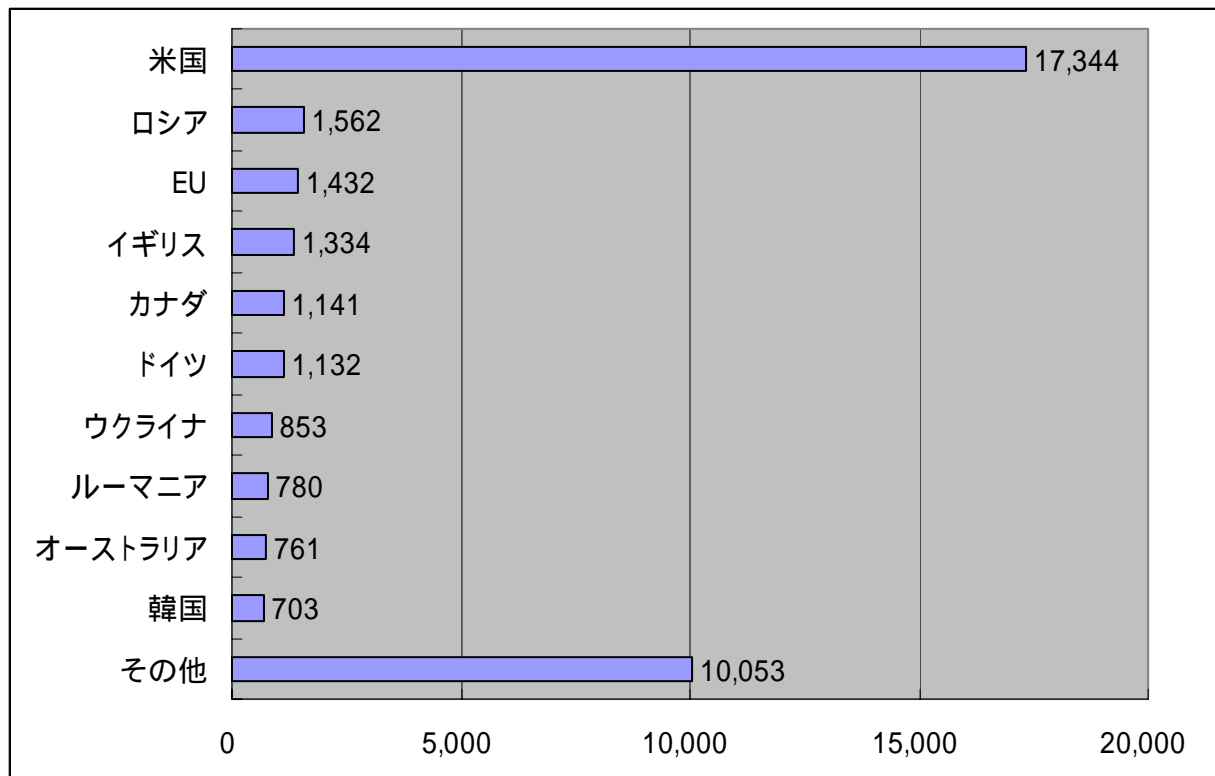


表21：割り当て済み AS 番号分配状況 – 国・地域別 全リスト

順位	国・地域	割当数	順位	国・地域	割当数
1	米国(US)	17,344	30	インド (IN)	162
2	ロシア(RU)	1,562		台湾(TW)	162
3	EU(EU)	1,432	32	タイ(TH)	159
4	イギリス(GB)	1,334	33	ハンガリー(HU)	158
5	カナダ (CA)	1,141	34	ギリシャ(GR)	136
6	ドイツ(DE)	1,132	35	ラトビア(LV)	132
7	ウクライナ(UA)	853	36	南アフリカ共和国(ZA)	130
8	ルーマニア(RO)	780	37	フィリピン(PH)	129
9	オーストラリア(AU)	761	38	チェコ(CZ)	123
10	韓国(K)R	703	39	デンマーク(DK)	120
11	日本(JP)	687	40	フィンランド (FI)	113
12	ポーランド (PL)	646	41	シンガポール(SG)	110
13	イタリア(IT)	473	42	ベルギー(BE)	101
14	フランス(FR)	457	43	ノルウェー(NO)	100
15	オランダ (NL)	362	44	スウェーデン(SI)	95
16	中国(CN)	358	45	チリ(CL)	88
17	スイス(CH)	326	46	リトニア(LT)	83
18	ブラジル(BR)	322	47	コロンビア(CO)	80
	スウェーデン(SE)	322	48	アイルランド (IE)	73
20	ブルガリア(BG)	291	49	バングラデシュ(BD)	64
21	オーストリア(AT)	285	50	スロバキア(SK)	58
22	トルコ(TR)	260	51	マレーシア(MY)	57
23	香港(HK)	244	52	旧チェコスロバキア(CS)	54
24	スペイン(ES)	234		ポルトガル(PT)	54
25	メキシコ(MX)	203	54	ベネズエラ(VE)	49
26	アルゼンチン(AR)	180	55	パナマ(PA)	48
27	イスラエル(IL)	178	56	サウジアラビア(SA)	47
28	インドネシア(ID)	177	57	アジア太平洋(AP)	45
29	ニュージーランド (NZ)	173		キプロス(CY)	45

順位	国・地域	割当数
	クロアチア(HR)	45
	イラン(IR)	45
61	ベラルーシ(BY)	40
62	カザフスタン(KZ)	36
63	エジプト(EG)	35
64	ベトナム(VN)	32
65	パキスタン(PK)	30
66	プエルトリコ(PR)	28
67	エクトール(EC)	24
	ナイジェリア(NG)	24
69	レバノン(LB)	23
	マルタ(MT)	23
71	エストニア(EE)	21
	アイスランド(IS)	21
73	オランダ領アンティル(AN)	20
74	ゲルジア(GE)	19
75	ケニア(KE)	18
	ルクセンブルグ(LU)	18
77	バーレーン(BH)	17
	ペルー(PE)	17
79	アゼルバイジャン(AZ)	16
	グアテマラ(GT)	16
	ヨルダン(JO)	16
	クウェート(KW)	16
	モンゴル(MN)	16
	ウルグアイ(UY)	16
85	ボスニア・ヘルツェゴビナ(BA)	15
86	カンボジア(KH)	14
	ネパール(NP)	14
88	モルドバ(MD)	13
89	アルメニア(AM)	12

順位	国・地域	割当数
	スリランカ(LK)	12
	エルサルバドル(SV)	12
	ウズベキスタン(UZ)	12
93	バミューダ(BM)	11
	ガーナ(GH)	11
	ホンジュラス(HN)	11
	キルギスタン(KG)	11
	パレスチナ(PS)	11
	タンザニア(TZ)	11
99	ボリビア(BO)	10
	アルジェリア(DZ)	10
	ジャマイカ(JM)	10
102	ニカラグア(NI)	9
103	アラブ首長国連邦(AE)	8
	コスタリカ(CR)	8
	マケドニア(MK)	8
106	アンゴラ(AO)	7
	ジブチ(GI)	7
	ハイチ(HT)	7
	モリシャス(MU)	7
	パラグアイ(PY)	7
111	キューバ(CU)	6
	リヒテンシュタイン(LI)	6
	トリニダード・トバゴ(TT)	6
114	アルバニア(AL)	5
	ボツワナ(BW)	5
	フエロ諸島(FO)	5
	グアム(GU)	5
	モロッコ(MA)	5
	モザンビーク(MZ)	5
120	バハマス(BS)	4

順位	国・地域	割当数
120	ヘリズ(BZ)	4
	カメルン(CM)	4
	ドミニカ共和国(DO)	4
	ラオス(LA)	4
	ナミビア(NA)	4
	カタール(QA)	4
	米領バージン諸島(VI)	4
	ジンバブエ(ZW)	4
129	アフガニスタン(AF)	3
	アメリカサモア(AS)	3
	バルバドス(BB)	3
	ブルネイ(BN)	3
	ブータン(BT)	3
	フィジー(FJ)	3
	グアドループ(GP)	3
	レソト(LS)	3
	マリ(ML)	3
	モルディブ(MV)	3
	シリア(SY)	3
	スワジランド(SZ)	3
	アルバ(AW)	2
	141	コートジボワール(CI)
ガボン(GA)		2
フランス領ギアナ(GF)		2
イラク(IQ)		2
ケイマン諸島(KY)		2
ミャンマー(MM)		2
モカオ(MO)		2
マラウイ(MW)		2
ニューカレドニア(NC)		2
パプアニューギニア(PG)		2

順位	国・地域	割当数	
	ルワンダ(RW)	2	
	セシェル(SC)	2	
	スーダン(SD)	2	
	シエラレオネ(SL)	2	
	サモア(SM)	2	
	タジキスタン(TJ)	2	
	トガ(TO)	2	
	ウガンダ(UG)	2	
	セントピントセト及びグレートヘイデン諸島(VC)	2	
	英領バージン諸島(VG)	2	
	バヌアツ(VU)	2	
	イエメン(YE)	2	
	164	アンドラ(AD)	1
		アンティグア・バブダ(AG)	1
アンギラ(AI)		1	
オーランド諸島(AX)		1	
ブルキナファソ(BF)		1	
ベトナム(BJ)		1	
クック諸島(CK)		1	
ジブチ(DJ)		1	
ドミニカ(DM)		1	
エリトリア(ER)		1	
エチオピア(ET)		1	
ミクロネシア(FM)		1	
グレートダ(GD)		1	
グリーンランド(GL)		1	
ガンビア(GM)		1	
ガイアナ(GY)		1	
英領インド洋地域(IO)		1	
セントクリストファー・ネイビス(KN)		1	

順位	国・地域	割当数
164	リビア(LY)	1
	マーシャル諸島(MH)	1
	北マリアナ諸島(MP)	1
	モリタニア(MR)	1
	ノーフォーク島(NF)	1
	オマーン(OM)	1
	フランス領ポリネシア(PF)	1
	パプアニューギニア(PW)	1
	スリナム(SR)	1
	タークス諸島・カイコス諸島(TC)	1
	トゴ(TG)	1
	東ティモール(TL)	1
	トルクメニスタン(TM)	1
	チュニジア(TN)	1
	西サハラ(WS)	1
	ザンビア(ZM)	1