

Web申請システム/ROAWebのためのシングルサインオン - JPNICレジストリポータルについて -

IP事業部 川端宏生

JPNIC会員フォーラム(2024/06/18)

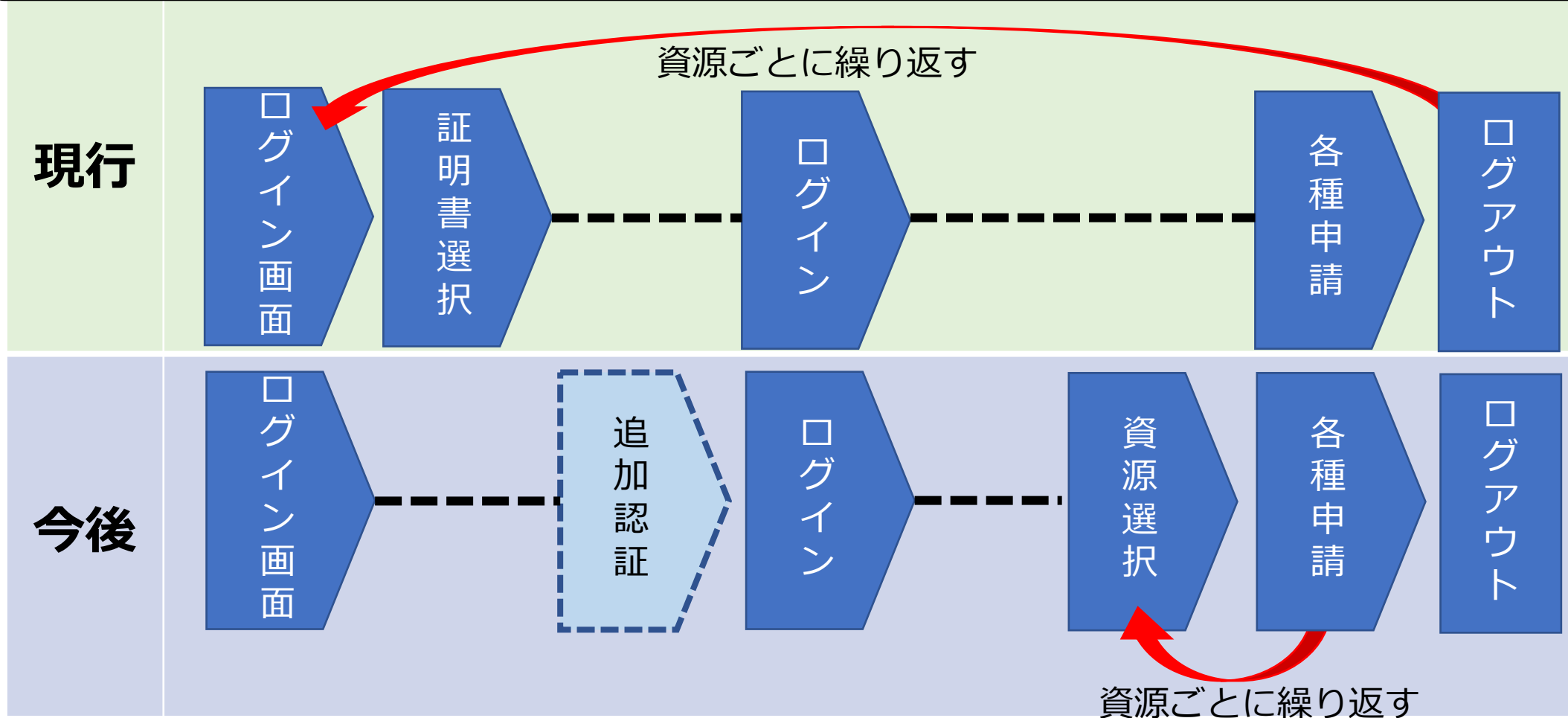


一般社団法人 日本ネットワークインフォメーションセンター

Copyright © 2024 Japan Network Information Center

「電子証明書」から「IDとパスワード+追加認証」へ移行します

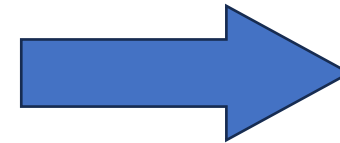
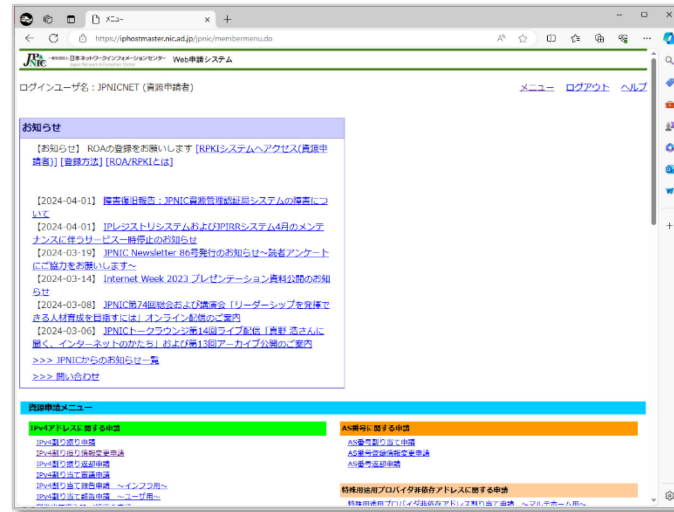
現行の認証方式はご申請の資源毎に証明書を選択するようになっていますが、変更後は一旦ログインすると資源を選択できるようになります。ユーザ認証においては通常と異なるログインである場合に追加のユーザ認証が行われることがあります。



▶▶▶ JPNICレジストリポータルについて①

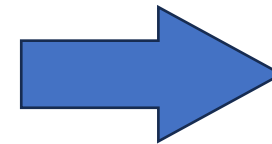
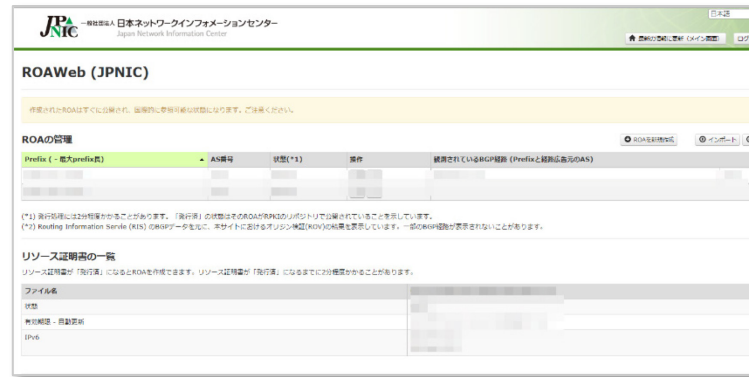
現状：各システムに**電子証明書**でログインする必要があります

Web申請システム
(IPアドレス・AS番号関連の申請の際に利用します)



申請を行う

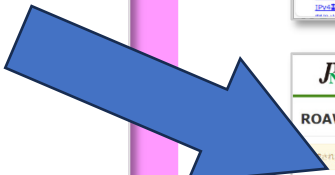

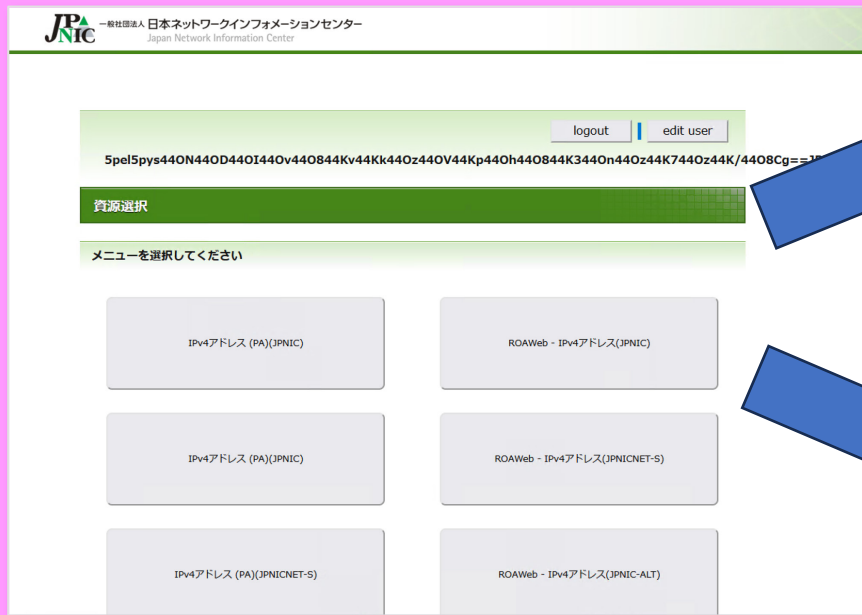
ROA Web
(ROA作成の際に利用します)



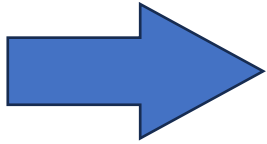
▶▶▶ JPNICレジストリポータルについて①

今後：JPNICレジストリポータルに**ID・パスワード**でログインする必要があります。ログイン後に各システムに遷移します

JPNICレジストリポータル



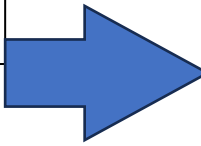
Web申請システム



申請を行う



ROA Web



※各システムでの電子証明書によるログインは不要になります



▶▶▶ JPNICレジストリポータルについて②

ログイン画面

資源選択画面

追加認証の画面

※画面の表示内容は現在検討中のため変更の可能性があります

▶▶▶ ご用意する予定になっている機能や画面

- **電子証明書からの移行**

- 移行には発行済みの電子証明書が必要になります

- **管理者・申請者の権限管理**

- これまでと同様、契約・資源管理者と資源申請者の権限に分かれています。一人のユーザがいずれもを兼ねることができません

- **パスワード忘れ時の対応画面**

- オンラインでパスワードの再設定を行うことができます

▶▶▶ よくあるご質問

- **AS番号の電子証明書がありません。**
 - IPアドレスやAS番号の資源管理情報がまとめられるため、IPアドレスやAS番号といった資源毎のユーザではなくなります
- **IP指定事業者、AS番号のそれぞれで移行作業を行う必要がありますか？**
 - 必要ありません
- **管理者を複数登録することはできますか**
 - 管理者は1アカウント分のみ登録が可能です
- **IPアドレスの申請担当とROAの作成担当が別部署です**
 - IPアドレス申請用と、ROA作成用でアカウントを作成してください
 - アカウント毎に申請できる資源等(IPv4、IPv6、ASなど)は選べません
 - アカウント毎にROA Webへのアクセス権を設定できます

▶▶▶ 電子証明書からの移行について

• 2024年8月頃より電子証明書とID・パスワードの併用期間

ID・パスワードの利用開始サイトを利用いただきます

ID・パスワードに移行しても電子証明書はご利用いただけます

	2023th 4Q	2024th 1Q	2024th 2Q	2024th 3Q?
電子証明書	<ul style="list-style-type: none">・手順確認・電子証明書確認・一括システム移行準備			<ul style="list-style-type: none">・デバイス返却
ID・パスワード			御社での手順 ご検討時期	<ul style="list-style-type: none">・移行作業・手順変更

• 併用期間終了は電子証明書からの移行状況を見て検討

- お早目の移行をお願いいたします